

# Mulgi valla haridusvõrgu arengukava

## Osa 4. Töötajad – õpetajad ja tugispetsialistid



Kaasrahastanud  
Euroopa Liit



Eesti  
tuleviku heaks

# Sisukord

1. Lasteaedade töötajad ja õpetajad
2. Üldhariduskoolide töötajad ja õpetajad
3. Tugispetsialistid
4. Huvikoolide ja noortekeskuste töötajad

# Andmed ja metoodika

Analüütilises ülevaates on esitatud andmed lasteaedade, koolide, huvikoolide ja noortekeskuste töötajate arvu ning õpetajate ja tugispetsialistide vanusjaotuse, kvalifikatsiooni jm kohta.

Kuna andmed on kogutud erinevatel meetoditel ja ajahetkel, võib sarnastes andmetes esineda mõningaid varieeruvusi:

- Eesti Hariduse Infosüsteemi andmebaasi (portaali haridussilm.ee väljund) õppeaastate 2009/2010 kuni 2023/2024 kohta (andmed fikseeritakse infosüsteemis 10. novembri seisuga).
- Mulgi Vallavalitsusele edastatud päring asutuste töökohtade koosseisu ning tugispetsialistide olemasolevate ametikohtade, täidetud ametikohtade ja hinnangulise tegeliku ametikohtade vajaduse kohta (suvi 2024).

# **1. Lasteaedade töötajad ja õpetajad**

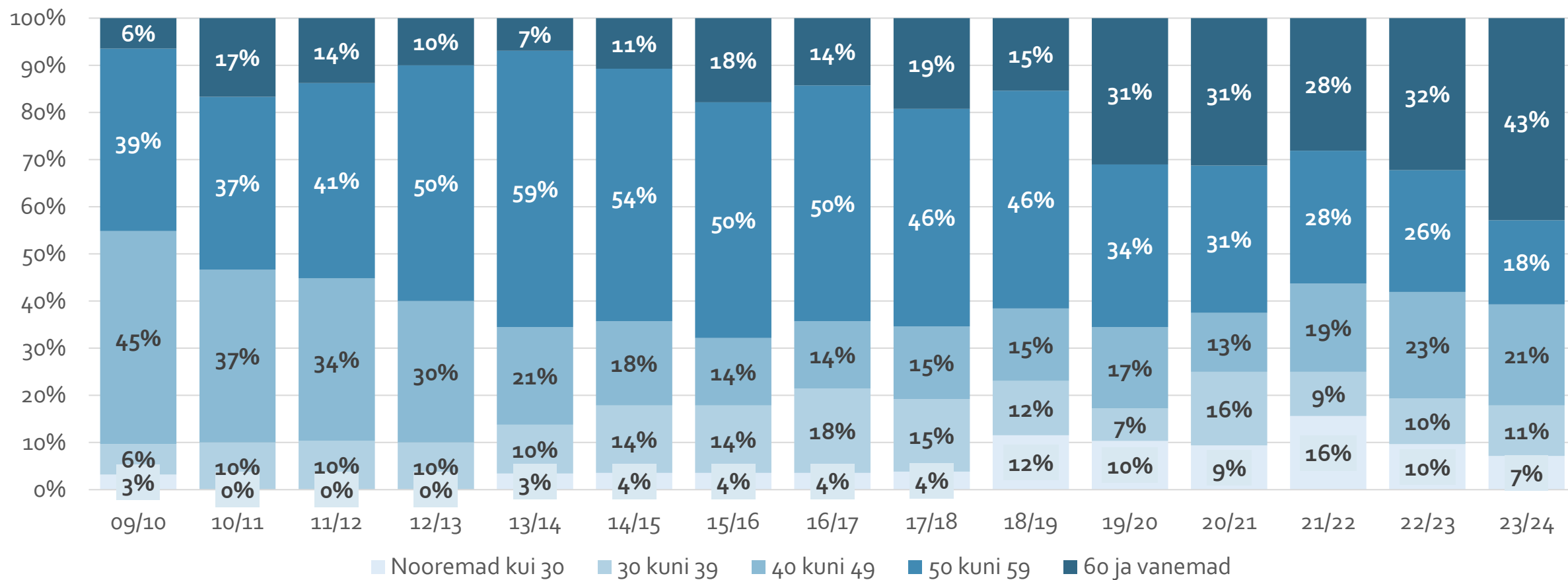
# Lasteaiaõpetajad

- Valla lasteaedades on kokku 71 töökohta, 41% neist (29 kohta) on õpetajate töökohad.
- Õpetaja abisid/abiõpetajaid on 24,3, tugispetsialiste on 1,4 ja juhte 4,7 koha jagu.
- Rühmakooseisudes on osaliselt üle mindud 1 õpetaja/2 õpetaja abi süsteemile.
- Majandushalduse ja korrashoiuga tegelevaid töökohti on 5,7 ja toitlustuses 6. Tugipersonali palgatase on valdavalt miinimumpalga või sellele lähedasel tasemel.
- Lasteaiaõpetajatest 61% on 50-aastased või vanemad, järelkasv (kuni 40-aastaste osakaal) on tagasihoidlik.
- Kvalifikatsioonile vastavate õpetajate osakaal lasteaedades on viimasel kolmel aastal mõnevõrra langenud, õppeaastal 23/24 oli kvalifikatsiooniga 90% õpetajatest.

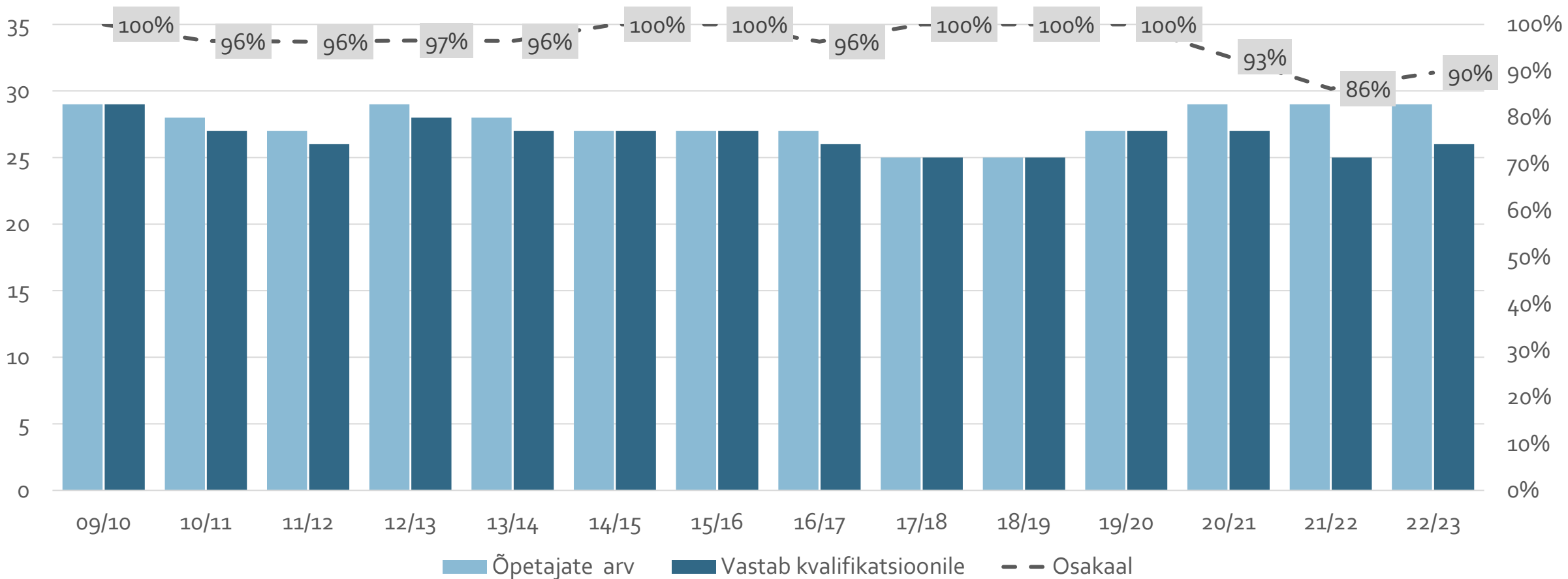
# Lasteaedade töötajate koosseis (asutuste andmed mai 2024)

Ametikoha valdkond	Abja Lasteaed	Halliste Lasteaed	Karksi-Nuia Lasteaed	Mõisaküla Lasteaed	Õisu Lasteaed	Kokku
Juhtimine	1,0	0,5	2,0	0,7	0,5	4,7
Õpetaja	8,8	1,3	13,3	3,5	2,3	29,0
Õpetaja abi / abiõpetaja	8,0	2,3	10,0	3,0	1,0	24,3
Tugispetsialistid	0,9	0,1	0,3	0,0	0,1	1,4
Toitlustamine	2,0	0,0	2,0	1,0	1,0	6,0
Majandushaldus ja korrashoid	1,8	0,3	3,0	0,5	0,3	5,7
<b>Kokku</b>	<b>22,4</b>	<b>4,4</b>	<b>30,5</b>	<b>8,7</b>	<b>5,1</b>	<b>71,0</b>
Lapsi ametikoha kohta	3,7	3,7	4,3	4,5	3,3	4,0
Lapsi õpetaja kohta	9,4	12,8	9,9	11,1	7,6	9,8
Ametikohti rühma kohta	4,5	4,4	4,4	4,3	5,1	4,4
Õpetajate osakaal	39%	29%	43%	40%	44%	41%

# Lasteaiaõpetajate vanusjaotus



# Kvalifikatsiooniga lasteaiaõpetajad (ametikohtade arv)





## **2. Üldhariduskoolide töötajad ja õpetajad**

# Koolide personal

- Valla üldhariduskoolides on kokku 140 töökohta, 49% neist (69 kohta) on õpetajate töökohad.
- Tugispetsialiste (sh abiõpetajad ja samaväärsed kohad) on 12, huvitegevusega on seotud ligi 9 kohta ning administreerimise jms tegevusega 7 töökohta.
- August Kitzbergi nim. Gümnaasiumi koosseisus on ka spordisaali ja ujula haldamisega tegelevad töökohad.
- Majandushalduse ja korrashoiuga tegelevaid töökohti on 22, toitlustuses 9. Tugipersonali palgatase on valdavalt miinimumpalga või sellele lähedasel tasemel.

*Koolidel on kolm erineva ülesehitusega tarifikatsiooni. Seetõttu ei ole Halliste puhul võimalik kõiki töökohti välja lugeda.*

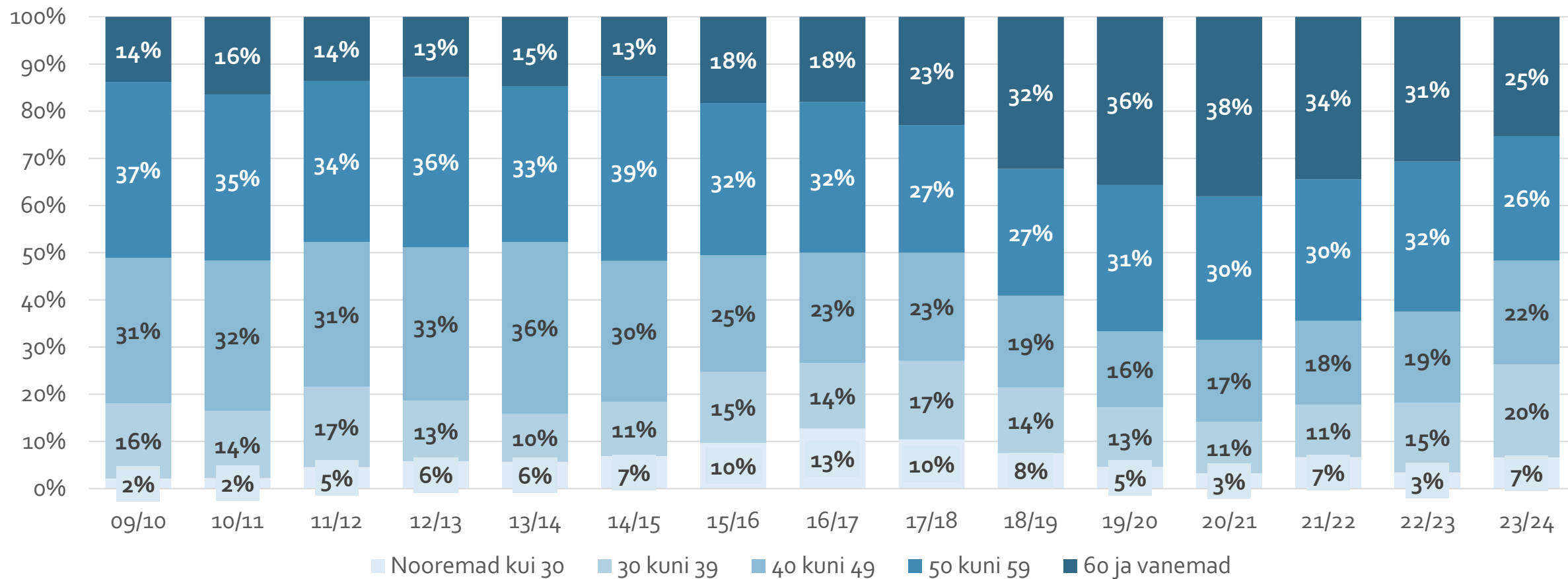
# Koolide töötajate koosseis 2024

Ametikoha valdkond	Abja Gümnaasium	A. Kitzbergi nim. Gümnaasium	Halliste Põhikool	Kokku
Juhid	2,0	2,0	1,2	5,2
Õpetajad	25,9	30,3	12,6	68,7
Tugispetsialistid	3,5	5,6	3,0	12,1
Administreerimine ja tugitegevused	2,9	3,5	0,9	7,3
Huvitegevus	3,2	4,4	1,1	8,7
Majandushaldus ja korrashoid	8,8	8,8	4,8	22,4
Toitlustamine	3,0	4,0	2,0	9,0
Muud töökohad	4,0	2,0	1,0	7,0
<b>Kokku</b>	<b>53,1</b>	<b>60,6</b>	<b>26,6</b>	<b>140,3</b>
Õpilasi ametikoha kohta	5,0	5,2	3,3	4,8
Õpilasi õpetaja kohta	10,2	10,5	7,1	9,8
Õpetajate osakaal	49%	50%	47%	49%

# Kooliõpetajad

- Õppeaastal 23/24 töötas koolides 91 õpetajat (ametikohtade arv oli 71).
- Kooliõpetajatest 51% oli 50-aastased või vanemad. Õpetajate keskmise vanuse tõus on möödunud paaril aastal pöördunud vastupidises suunas.
- Kvalifikatsioonile vastavate õpetajate osakaal koolides on viimasel neljal aastal langenud, õppeaastal 23/24 oli kvalifikatsiooniga 84% õpetajatest.
- Koolide lõikes on kvalifikatsioonita õpetajaid Abja Gümnaasiumis ja Halliste Põhikoolis neljandik, A. Kitzbergi nim. Gümnaasiumis kümnendik.

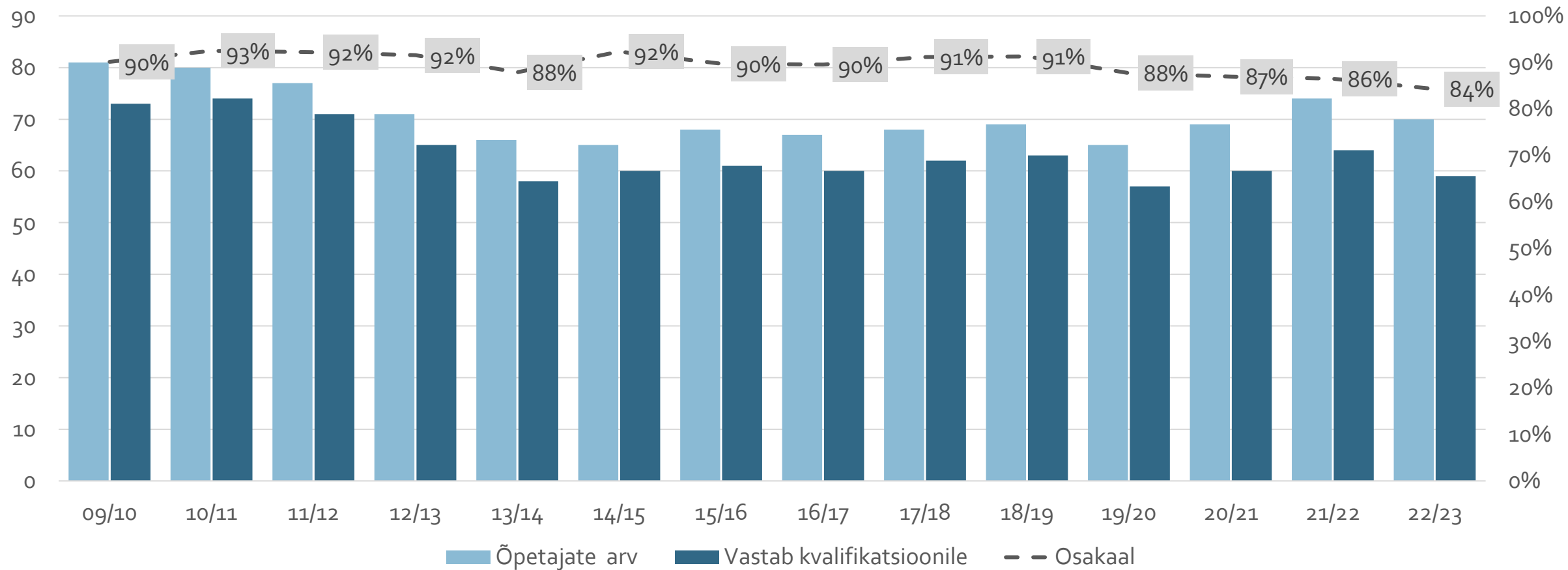
# Kooliõpetajate vanusjaotus



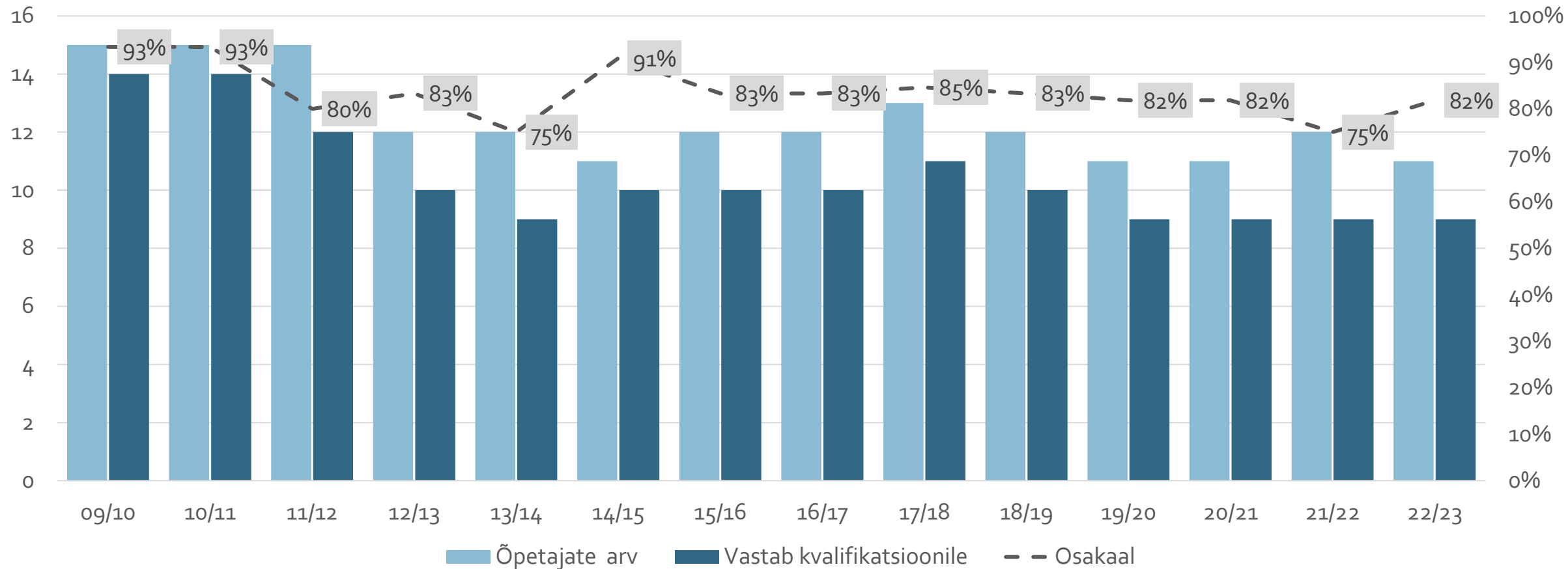
# Õpetajate sooline jaotus ja kvalifikatsioon

Õppeaasta	Mehed	Naised	Kokku	Naiste osakaal	Kvalifikatsioonita meeste osakaal	Kvalifikatsioonita naiste osakaal
09/10	16	78	94	83%	38%	22%
10/11	18	73	91	80%	44%	16%
11/12	16	72	88	82%	44%	15%
12/13	13	73	86	85%	46%	15%
13/14	15	73	88	83%	60%	16%
14/15	15	72	87	83%	13%	6%
15/16	17	76	93	82%	24%	11%
16/17	17	77	94	82%	18%	9%
17/18	18	78	96	81%	11%	9%
18/19	16	77	93	83%	25%	9%
19/20	13	74	87	85%	31%	16%
20/21	15	77	92	84%	33%	16%
21/22	14	76	90	84%	36%	14%
22/23	15	73	88	83%	27%	15%
23/24	15	76	91	84%	33%	22%

# Kvalifikatsiooniga kooliõpetajad (ametikohtade arv)

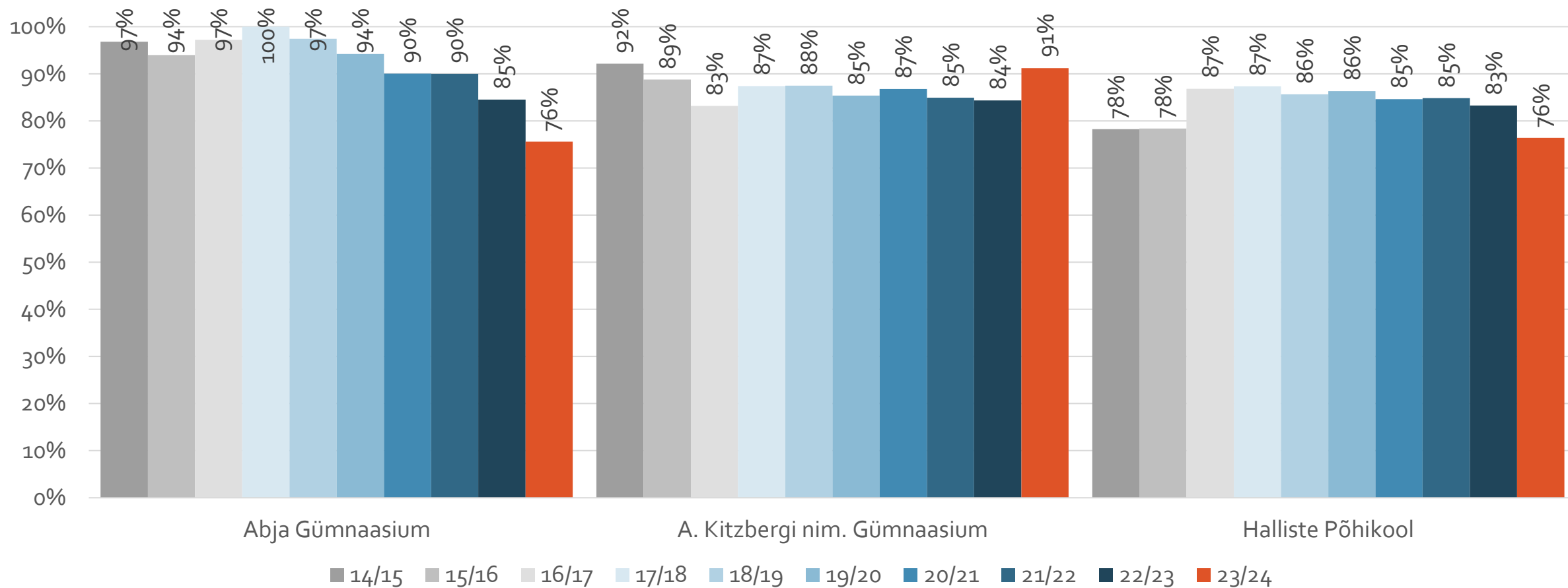


# Kvalifikatsiooniga gümnaasiumiõpetajad (ametikohtade arv)

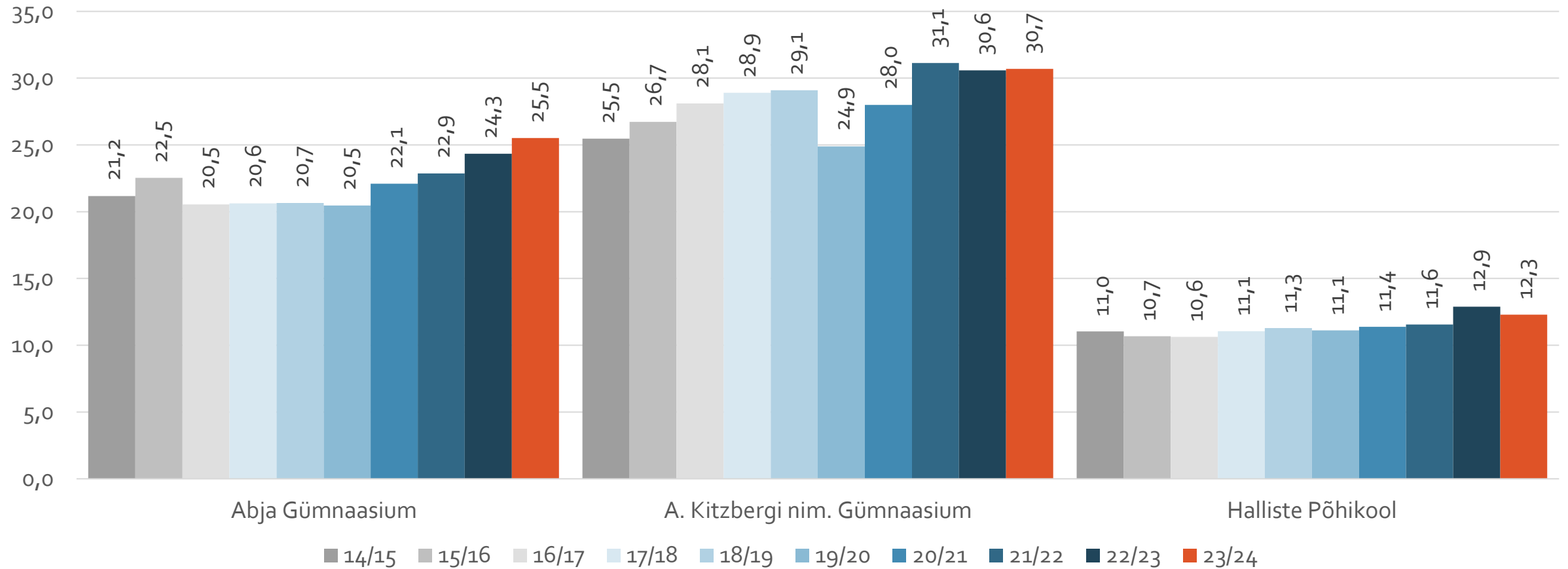




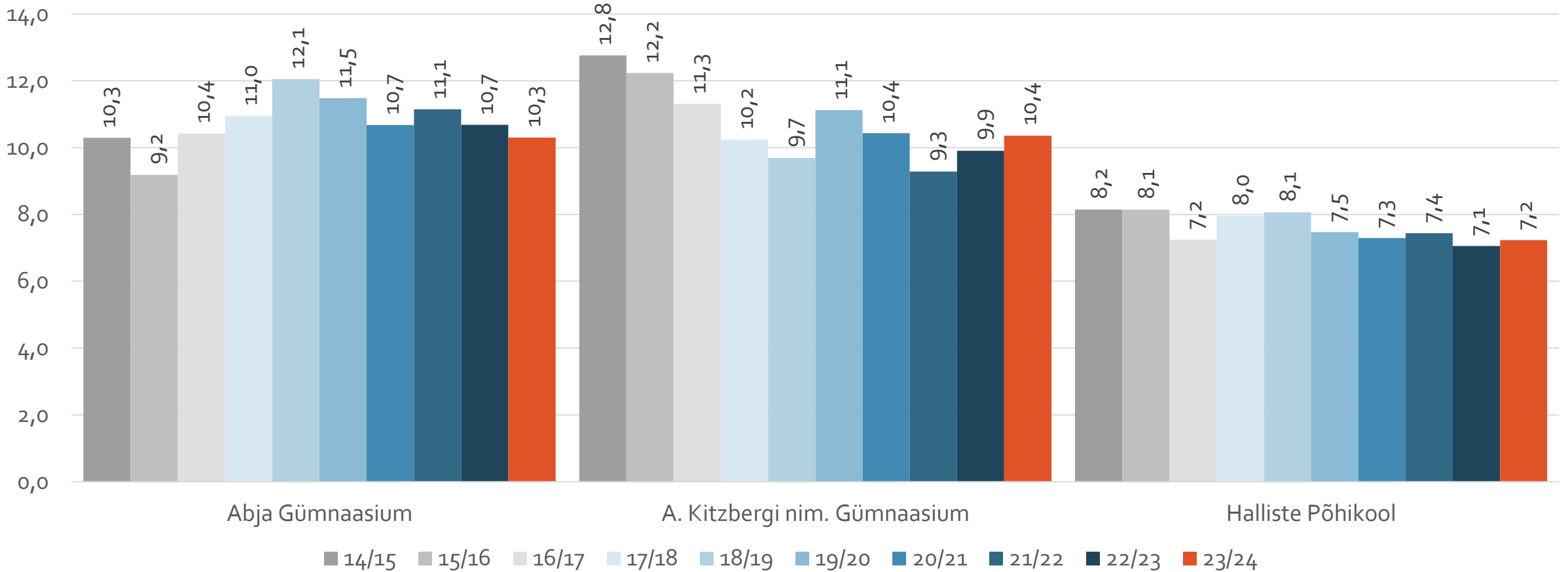
# Kvalifikatsiooniga õpetajate osakaal koolide lõikes (ametikohtad)



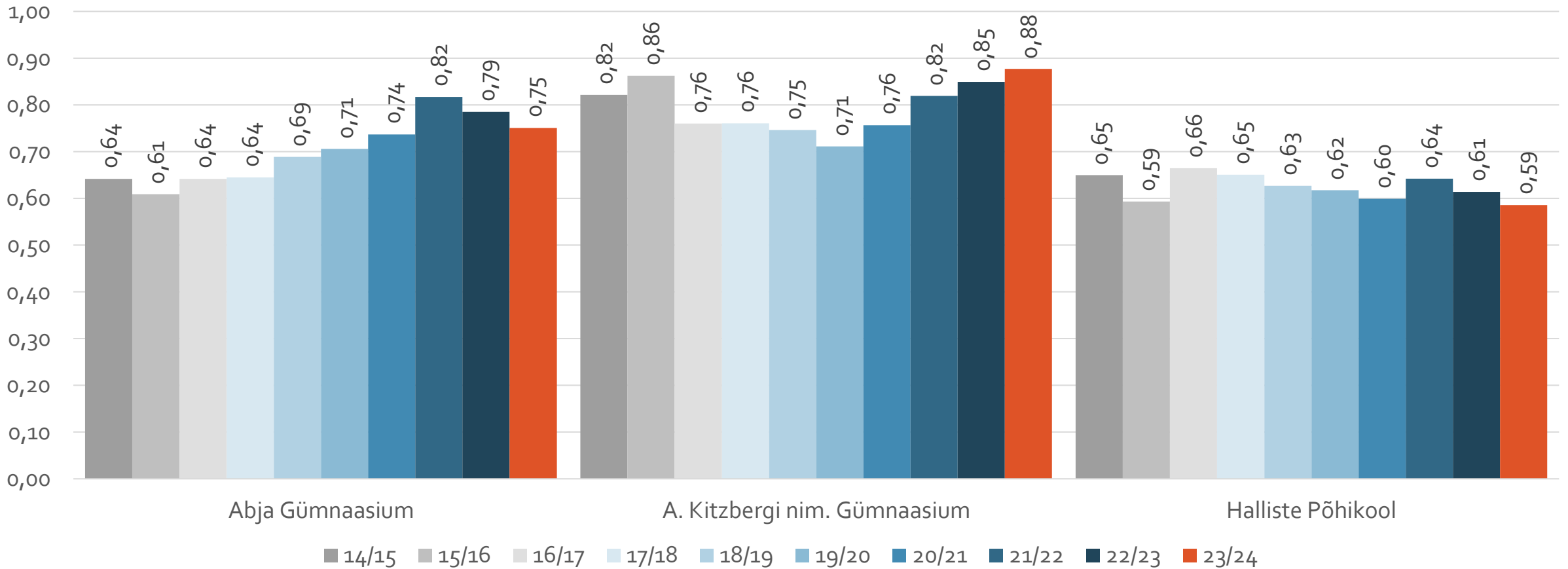
# Õpetajate ametikohtade arv koolides



# Õpilasi õpetaja ametikohta kohta



# Õpetaja ametikohti õpetajate arvu kohta



### **3. Tugispetsialistid**

# Tugiteenuste korraldus vallas

- Vallas on toimumas protsess tugiteenuste koondamiseks ühtsesse üksusesse, milleks on Abja Tervisekeskus. See võimaldab otstarbekamalt kasutada kõikide haridusasutuste tarbeks olemasolevaid spetsialiste ja tagada nende professionaalseks arenguks paremad tingimused.
- Järjest enam rõhutatakse ühiskonnas vajadust varajase märkamise olulisusele ja vajadust pöörata tähelepanu lapse individuaalsete oskuste ja võimete arendamisele, mistõttu on vajalik leida igale lapsele arenguks sobivaim rühm ja tagada tugispetsialistide olemasolu.
- Teisalt ei jätku kvalifitseeritud tugispetsialiste piisavalt, **õppeaastal 23/24 oli olemas vaid ligi neljandik tarvilikest spetsialistidest.**
- Vallavalitsuse hinnangul oleks tarvis Abja Tervisekeskusesse tööle veel **7 töökoha jagu tugispetsialiste lasteaedade teenindamiseks** - sh 2,5 eripedagoogi, 3 logopeedi, 0,5 psühholoogi ja 1 sotsiaalpedagoog. Samuti HEV-koordinaatoreid 1,5 koha jagu.
- Vallavalitsuse hinnangul oleks tarvis Abja Tervisekeskusesse tööle veel **9,5 töökoha jagu tugispetsialiste koolide teenindamiseks** - sh 2,5 eripedagoogi, 2 logopeedi, 2 psühholoogi ja 3 sotsiaalpedagoog. Samuti HEV-koordinaatoreid 1,5 koha jagu. Samuti on suuremas mahus vaja juurde abiõpetaja kohti koolides.
- Samuti on suuremas mahus vaja juurde abiõpetaja kohti koolides.
- Tugiisikute arv vastab reaalsele vajadusele – 23/24 õppeaastal oli tugiisik 10-l lasteaialapsel ja 2-l kooliõpilasel.

# Tugispetsialistid asutustes

Olemasolevad kohad struktuuris							
	Eripedagoog	Logopeed	Psühholoog	Sotsiaal-pedagoog	Tugispetsialistid kokku	Abiõpetaja koolis	HEV koordinaator
Koolid		0,4		3	3,4	5,63	0,5
Lasteaiad		2,35			2,35		
Abja Tervisekeskus					0		
Abja Tervisekeskus (eristamata)	3	2	3	1	9		
<b>Kokku</b>	<b>3</b>	<b>4,75</b>	<b>3</b>	<b>4</b>	<b>14,75</b>	<b>5,63</b>	<b>0,5</b>

Olemasolevad spetsialistid asutustes (täidetud kohad)							
	Eripedagoog	Logopeed	Psühholoog	Sotsiaal-pedagoog	Tugispetsialistid kokku	Abiõpetaja koolis	HEV koordinaator
Koolid		0,3		3	3,3	4,63	0,9
Lasteaiad					0		1,87
Abja Tervisekeskus (koolid)		1			1		
Abja Tervisekeskus (lasteaiad)	1	1		1	3	1,5	
<b>Kokku</b>	<b>1</b>	<b>2,3</b>	<b>0</b>	<b>4</b>	<b>7,3</b>	<b>6,13</b>	<b>2,77</b>

Soovitud olukord (ehk lisavajadus võrreldes kohtadega struktuuris)							
	Eripedagoog	Logopeed	Psühholoog	Sotsiaal-pedagoog	Tugispetsialistid kokku	Abiõpetaja koolis	HEV koordinaator
Koolid					0	8	
Lasteaiad					0		
Abja Tervisekeskus (koolid)	2,5	2	2	3	9,5		2,5
Abja Tervisekeskus (lasteaiad)	2,5	3	0,5	1	7	1,5	1,5
<b>Kokku</b>	<b>5</b>	<b>5</b>	<b>2,5</b>	<b>4</b>	<b>16,5</b>	<b>9,5</b>	<b>4</b>

# Tugispetsialistide vajadus

	Eripedagoog	Logopeed	Psühholoog	Sotsiaal- pedagoog	Tugispetsialistid kokku	Abiõpetaja koolis	HEV koordinaator
Struktuuris olemas	3	4,75	3	4	<b>14,75</b>	5,63	0,5
Asutustes olemas	1	2,3	0	4	<b>7,3</b>	6,13	2,77
Olemas osakaal	33%	48%	0%	100%	<b>49%</b>	109%	
Soovitud (vs struktuuris)	5	5	2,5	4	<b>16,5</b>	9,5	4
Ideaal (vs asutustes)	7	7,45	5,5	4	<b>23,95</b>	9	1,73
Olemas osakaal (vs struktuur)	38%	49%	55%	50%	<b>47%</b>	37%	11%
Olemas osakaal (vs asutustes)	13%	24%	0%	50%	<b>23%</b>	41%	62%



## **4. Huvikoolide ja noortekeskuste töötajad**

# Huvikoolide ja noortekeskuste töötajad

- Huvikoolides on kokku 21,8 ametikohta, nendest 90% on õpetaja/treeneri ametikohad.
- Noortekeskustes on 5 ametikohta – kolm juhti (noorsootöötajad) ja kaks noorsootöötajat.
- Nii huvikoolide õpetajate kui ka noortekeskuste töötajate palgatase on oluliselt õpetajate palgatasemest madalam (1000–1300 eurot kuus).

# Huvikoolide töötajate koosseis

	Abja Muusikakool	Karksi-Nuia Muusikakool	Karksi-Nuia Spordikool	Kokku
Juht	0,50	1,00	1,00	2,50
Õpetaja /treener	9,09	7,96	1,25	18,30
Abitööline		1,00		1,00
<b>Kokku</b>	<b>9,59</b>	<b>9,96</b>	<b>2,25</b>	<b>21,80</b>

# Noortekeskuste töötajate koosseis

	Abja Noortekeskus	Karksi-Nuia Noortekeskus	Mõisaküla Noortekeskus	Kokku
Juht	1,0	1,0	1,0	3,0
Noorsootöötaja	1,0	1,0		2,0
<b>Kokku</b>	<b>2,0</b>	<b>2,0</b>	<b>1,0</b>	<b>5,0</b>