

Mulgi valla haridusvõrgu arengukava

Osa 2. Alus- ja üldharidus



Kaasrahanud
Euroopa Liit



Eesti
tuleviku heaks

Sisukord

1. Alusharidus

1. Lapsed lasteaedades
2. Lasteaialaste rändemuster
3. HEV lapsed

2. Üldharidus

1. Õpilased koolides
2. Põhiharidus
3. Gümnaasiumiharidus
4. Õpilaste rändemuster
5. HEV õpilased

Andmed ja metoodika

Analüütilises ülevaates on esitatud andmed lasteaedade laste ja rühmade arvu, rühmade liikide ja rändemustri kohta.

Üldhariduse ülevaates on esitatud andmed koolide õpilaste arvu dünaamika, koosseisu ja rändemustri kohta.

Alusandmetena on kasutatud:

- Eesti Hariduse Infosüsteemi andmebaasi (registripäring kui ka portaali haridussilm.ee väljund) õppeaastate 2009/2010 kuni 2023/2024 kohta (andmed fikseeritakse infosüsteemis 10. novembri seisuga).
- Muud riiklikest registritest kättesaadavad ja Mulgi valla poolt edastatud andmed.
- Asutuste ülevaatuse käigus tehtud tähelepanekud (september 2024).

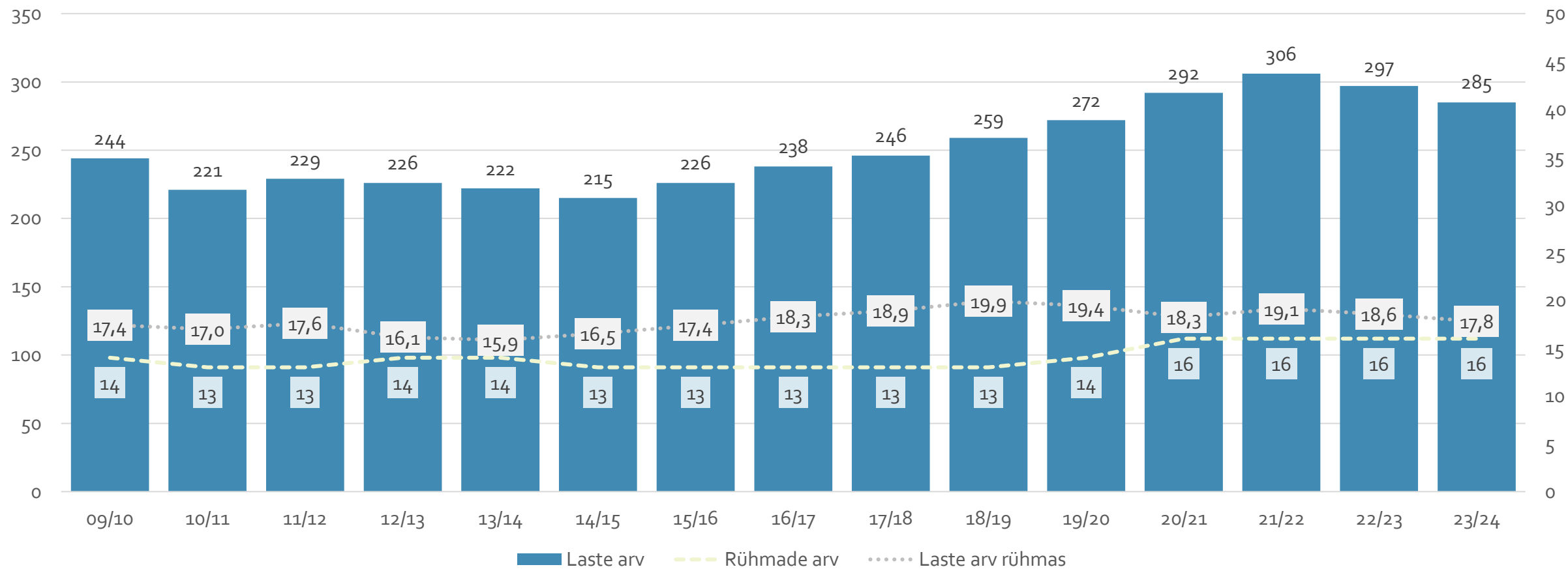
Andmed koolide töötajate, sh täpsemalt õpetajate ja tugispetsialistide (töökohtade koosseis, õpetajate vastavus kvalifikatsiooninõuetele ja vanusjaotus) on esitatud osas 4.

1. Alusharidus

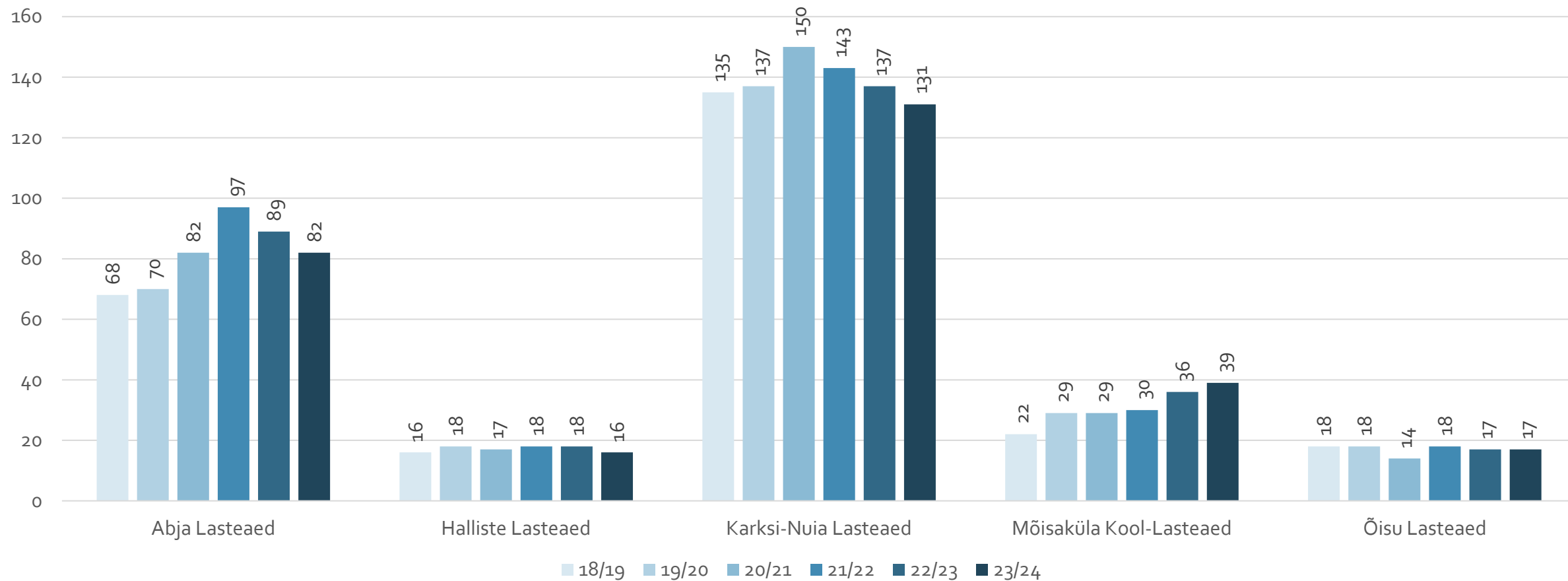
Alusharidus Mulgi vallas

- Koolieelse lasteasutuse seadusest lähtuvalt loob kohalik omavalitsus vanemate soovil kõigile pooleteise- kuni seitsmeaastastele lastele, kelle elukoht on selle omavalitsuse territooriumil, võimaluse käia teeninduspiirkonna lasteasutuses.
- Mulgi vallas on mitmekesine koolieelsete lasteasutuste võrk. Arvestades valla asustusstruktuuri, on alusharidus kättesaadav üldjuhul kodu lähedal suuremates asulates.
- Mulgi vallas tegutseb 5 munitsipaallasteasutust. Kõikidele soovijatele on lasteaiakoht tagatud.
- Lasteaiad asuvad Abja-Paluoja, Karksi-Nuia ja Mõisaküla linnas, Õisu alevikus ja Pornuse külas.

Lapsed, rühmad ja keskmine laste arv rühmas



Lapsed lasteaedades



Rühmade arv ja keskmine laste arv rühmas

Õppeaastal 23/24 on lasteaedades kokku 16 rühma, rühma liikide lõikes jagunevad need järgnevalt:

- 2 söimerühma (Abja ja Karksi-Nuia Lasteaed)
- 10 aiarühma (Abja ja Karksi-Nuia Lasteaed)
- 4 liitrühma (Halliste, Mõisaküla ja Õisu Lasteaed)

Erirühmad valla lasteaedades puuduvad.

Rühmade arv ja keskmine laste arv rühmas

õppeaasta	Mulgi vald	Abja Lasteaed	Halliste Lasteaed	Karksi-Nuia Lasteaed	Mõisaküla Kool-Lasteaed	Õisu Lasteaed
09/10	17,4	19,0	18,0	17,9	13,0	18,0
10/11	17,0	18,0	20,0	16,7	15,0	17,0
11/12	17,6	18,0	18,0	19,5	12,5	15,0
12/13	16,1	16,0	19,0	17,7	11,5	14,0
13/14	15,9	15,0	19,0	16,7	13,0	17,0
14/15	16,5	13,3	20,0	17,5	19,0	18,0
15/16	17,4	15,5	17,0	18,5	23,0	13,0
16/17	18,3	16,5	16,0	20,5	18,0	15,0
17/18	18,9	16,0	17,0	21,3	20,0	17,0
18/19	19,9	17,0	16,0	22,5	22,0	18,0
19/20	19,4	17,5	18,0	22,8	14,5	18,0
20/21	18,3	16,4	17,0	21,4	14,5	14,0
21/22	19,1	19,4	18,0	20,4	15,0	18,0
22/23	18,6	17,8	18,0	19,6	18,0	17,0
23/24	17,8	16,4	16,0	18,7	19,5	17,0

õppeaasta	Mulgi vald	Abja Lasteaed	Halliste Lasteaed	Karksi-Nuia Lasteaed	Mõisaküla Kool-Lasteaed	Õisu Lasteaed
09/10	14	3	1	7	2	1
10/11	13	3	1	6	2	1
11/12	13	3	1	6	2	1
12/13	14	4	1	6	2	1
13/14	14	4	1	6	2	1
14/15	13	4	1	6	1	1
15/16	13	4	1	6	1	1
16/17	13	4	1	6	1	1
17/18	13	4	1	6	1	1
18/19	13	4	1	6	1	1
19/20	14	4	1	6	2	1
20/21	16	5	1	7	2	1
21/22	16	5	1	7	2	1
22/23	16	5	1	7	2	1
23/24	16	5	1	7	2	1

Lasteaialaste rändemuster

- Valda registreeritud elukohaga lapsed moodustavad 96% valla lasteaedades käivatest lastest. Teistest omavalitsustest käis valla lasteaedades õppeaastal 23/24 11 last.
- Valla lapsi, kes käivad lasteaias väljaspool Mulgi valda on 21 ehk 93% valla elanikest lasteaedades käivatest lastest on paikne.
- Möödunud kuue aasta jooksul rändemustris suuri muutusi toimunud ei ole.
- Valla laste osalus alushariduses on 87% vanuserühmast.

Lasteaiavaliku muster Mulgi vallas

	18/19	19/20	20/21	21/22	22/23	23/24
Mulgi valla lasteaedades kokku	259	272	292	306	297	285
sh Mulgi valla lapsed	243	260	281	286	278	274
sh teise KOV-i lapsed	16	12	11	20	19	11
Mulgi valla laste osakaal Mulgi valla lasteaedade lastest	94%	96%	96%	93%	94%	96%
Mulgi valla lapsed kokku	264	292	308	314	302	295
Mulgi valla lapsed mujal	21	32	27	28	24	21
Mulgi valla lastest paikne	92%	89%	91%	91%	92%	93%

Lapsed muude omavalitsuste lasteaedades

Lapse elukoha piirkond	18/19	19/20	20/21	21/22	22/23	23/24
Abja	2	7	6	5	6	7
Halliste	11	13	10	14	12	10
Karksi	8	11	11	8	5	3
Mõisaküla		1		1	1	1
Kokku	21	32	27	28	24	21

Lapse lasteaia asukoht	18/19	19/20	20/21	21/22	22/23	23/24
Viljandi vald	14	19	16	19	13	14
Viljandi linn	3	3	2	2	2	2
Põhja-Sakala vald	1	1		2	2	1
Muu omavalitsus	3	9	9	5	7	4
Kokku	21	32	27	28	24	21

Teiste KOV-ide lapsed Mulgi valla lasteaedades

Asutus	18/19	19/20	20/21	21/22	22/23	23/24
Abja Lasteaed	4	2	2	10	8	2
Halliste Lasteaed Pääsuke		3				
Karksi-Nuia Lasteaed	10	5	6	7	8	4
Mõisaküla Kool–Lasteaed	2	2	2	2	2	5
Õisu Lasteaed			1	1	1	
Kokku	16	12	11	20	19	11

Lasteaiavaliku muster piirkondades õppeaastal 23/24

Lapse elukoha piirkond	Lasteaedade asukoha piirkond					Lapsed KOV lasteaedades	Lapsed mujal	Lapsi piirkonnas kokku	Õpib oma piirkonnas	Õpib oma KOV-is
	Abja Lasteaed	Halliste Lasteaed	Karksi-Nuia Lasteaed	Mõisaküla Kool-Lasteaed	Õisu Lasteaed					
Abja	63	1	4	12		80	6	86	73%	93%
Halliste	11	15	15		16	57	12	69	45%	83%
Karksi	1	2	110			113	5	118	93%	96%
Mõisaküla	6			22		28	1	29	76%	97%
Mujal	8	0	8	2	1	19				
Kokku	89	18	137	36	17	297	24	302	70%	92%
Piirkonna lapsi	71%	83%	80%	61%	94%					

- Kõige paiksemad on Karksi ja Mõisaküla piirkondade lapsed – vastavalt 93% ja 76% õpib oma piirkonnas.
- Pisut eristub Halliste, kus oma piirkonna lasteaias käib 45% lastest, Mulgi valla lasteasutuses 83% (teiste piirkondade puhul käiakse enamasti Mulgi valla lasteaias (enam kui 90%).

Lasteaiavalikud kantide lõikes 18/19

18/19	Abja Lasteaed	Halliste või Õisu Lasteaed	Karksi-Nuia Lasteaed	Mõisaküla Lasteaed	Lasteaed Viljandi maakonnas	Lasteaed teises maakonnas	Kokku	Kodupiirkonna lasteaias	Piirkond
Abja	11		3		1	1	16	69%	Abja
Abja-Paluoja linn	42	1					43	98%	Abja
Halliste	4	16	3		3		26	62%	Halliste
Karksi			21				21	100%	Karksi
Karksi-Nuia			9				9	100%	Karksi
Karksi-Nuia linn			60		3	2	65	92%	Karksi
Lilli			4				4	100%	Karksi
Mõisaküla	5	1		4			10	50%	Abja
Mõisaküla linn				16			16	100%	Mõisaküla
Polli			14				14	100%	Karksi
Päidre		1			2		3	33%	Halliste
Rimmu					1		1	0%	Halliste
Sudiste			3		1		4	75%	Karksi
Tuhalaane			3		2		5	60%	Karksi
Uue-Kariste	1	2					3	67%	Halliste
Vana-Kariste			1		1		2	0%	Halliste
Õisu	1	13	4		4		22	59%	Halliste
Kokku	64	34	125	20	18	3	264		

Lasteaiavalikud kantide lõikes 19/20

19/20	Abja Lasteaed	Halliste või Õisu Lasteaed	Karksi-Nuia Lasteaed	Mõisaküla Lasteaed	Lasteaed Viljandi maakonnas	Lasteaed teises maakonnas	Kokku	Kodupiirkonna lasteaias	Piirkond
Abja	12		3		2	3	20	60%	Abja
Abja-Paluoja linn	41	1			1		43	95%	Abja
Halliste	8	13	5		1	1	28	46%	Halliste
Karksi			22				22	100%	Karksi
Karksi-Nuia			8				8	100%	Karksi
Karksi-Nuia linn			55		4	2	61	90%	Karksi
Lilli			5		1		6	83%	Karksi
Mõisaküla	6			8		1	15	40%	Abja
Mõisaküla linn				18		1	19	95%	Mõisaküla
Polli			19		1		20	95%	Karksi
Päidre		1			2		3	33%	Halliste
Rimmu					1		1	0%	Halliste
Sudiste			5		2		7	71%	Karksi
Tuhalaane			5		1		6	83%	Karksi
Uue-Kariste	1	2					3	67%	Halliste
Vana-Kariste			1			1	2	0%	Halliste
Õisu		16	4	1	7		28	57%	Halliste
Kokku	68	33	132	27	23	9	292		

Lasteaiavalikud kantide lõikes 20/21

20/21	Abja Lasteaed	Halliste või Õisu Lasteaed	Karksi-Nuia Lasteaed	Mõisaküla Lasteaed	Lasteaed Viljandi maakonnas	Lasteaed teises maakonnas	Kokku	Kodupiirkonna lasteaias	Piirkond
Abja	11		5		1	3	20	55%	Abja
Abja-Paluoja linn	49	1			1		51	96%	Abja
Halliste	7	15	4		1	1	28	54%	Halliste
Karksi			19				19	100%	Karksi
Karksi-Nuia			8				8	100%	Karksi
Karksi-Nuia linn			64		3	2	69	93%	Karksi
Lilli			4			1	5	80%	Karksi
Mõisaküla	8			6		1	15	53%	Abja
Mõisaküla linn	1			21			22	95%	Mõisaküla
Polli			18		2		20	90%	Karksi
Päidre					3	1	4	0%	Halliste
Rimmu	1				1		2	0%	Halliste
Sudiste			6		2		8	75%	Karksi
Tuhalaane			7		1		8	88%	Karksi
Uue-Kariste		1					1	100%	Halliste
Vana-Kariste	2		4				6	0%	Halliste
Õisu	1	13	5		3		22	59%	Halliste
Kokku	80	30	144	27	18	9	308		

Lasteaiavalikud kantide lõikes 21/22

21/22	Abja Lasteaed	Halliste või Õisu Lasteaed	Karksi-Nuia Lasteaed	Mõisaküla Lasteaed	Lasteaed Viljandi maakonnas	Lasteaed teises maakonnas	Kokku	Kodupiirkonna lasteaias	Piirkond
Abja	17		7		2		26	65%	Abja
Abja-Paluoja linn	44	1			1		46	96%	Abja
Halliste	9	16	6		3	1	35	46%	Halliste
Karksi	2		19			1	22	86%	Karksi
Karksi-Nuia			5				5	100%	Karksi
Karksi-Nuia linn			57		2	1	60	95%	Karksi
Lilli			5				5	100%	Karksi
Mõisaküla	7			11	1	1	20	35%	Abja
Mõisaküla linn	6			17	1		24	71%	Mõisaküla
Polli			20			1	21	95%	Karksi
Päidre					2		2	0%	Halliste
Rimmu	1				2		3	0%	Halliste
Sudiste			4		2		6	67%	Karksi
Tuhalaane			5		1		6	83%	Karksi
Uue-Kariste					1		1	0%	Halliste
Vana-Kariste	1		2				3	0%	Halliste
Õisu		18	6		5		29	62%	Halliste
Kokku	87	35	136	28	23	5	314		

Lasteaiavalikud kantide lõikes 22/23

22/23	Abja Lasteaed	Halliste või Õisu Lasteaed	Karksi-Nuia Lasteaed	Mõisaküla Lasteaed	Lasteaed Viljandi maakonnas	Lasteaed teises maakonnas	Kokku	Kodupiirkonna lasteaias	Piirkond
Abja	18		4	1	2		25	72%	Abja
Abja-Paluoja linn	35	1					36	97%	Abja
Halliste	10	14	6		1	2	33	42%	Halliste
Karksi	1	2	19				22	86%	Karksi
Karksi-Nuia			4				4	100%	Karksi
Karksi-Nuia linn			56			1	57	98%	Karksi
Lilli			5				5	100%	Karksi
Mõisaküla	10			11	1	3	25	40%	Abja
Mõisaküla linn	6			22		1	29	76%	Mõisaküla
Polli			17		2		19	89%	Karksi
Päidre		1			2		3	33%	Halliste
Rimmu					2		2	0%	Halliste
Sudiste			4		1		5	80%	Karksi
Tuhalaane			5		1		6	83%	Karksi
Uue-Kariste					1		1	0%	Halliste
Vana-Kariste	1		2				3	0%	Halliste
Õisu		16	7		4		27	59%	Halliste
Kokku	81	34	129	34	17	7	302		

Kodupiirkonna lasteaia käijad kantide lõikes 18/19–22/23

	18/19	19/20	20/21	21/22	22/23	Piirkond
Abja	69%	60%	55%	65%	72%	Abja
Abja-Paluoja linn	98%	95%	96%	96%	97%	Abja
Halliste	62%	46%	54%	46%	42%	Halliste
Karksi	100%	100%	100%	86%	86%	Karksi
Karksi-Nuia	100%	100%	100%	100%	100%	Karksi
Karksi-Nuia linn	92%	90%	93%	95%	98%	Karksi
Lilli	100%	83%	80%	100%	100%	Karksi
Mõisaküla	50%	40%	53%	35%	40%	Abja
Mõisaküla linn	100%	95%	95%	71%	76%	Mõisaküla
Polli	100%	95%	90%	95%	89%	Karksi
Päidre	33%	33%	0%	0%	33%	Halliste
Rimmu	0%	0%	0%	0%	0%	Halliste
Sudiste	75%	71%	75%	67%	80%	Karksi
Tuhalaane	60%	83%	88%	83%	83%	Karksi
Uue-Kariste	67%	67%	100%	0%	0%	Halliste
Vana-Kariste	0%	0%	0%	0%	0%	Halliste
Õisu	59%	57%	59%	62%	59%	Halliste

Erirühmad ja hariduslike erivajadusega lapsed

- Hariduslike erivajadustega lastele on arenguks ei ole vallas eritingimusi loodud, lasteaedades erirühmad puuduvad.
- Teisalt on erirühma vajavate laste arv ajas kasvanud.
- Seoses töötajate nappusega on puudus logopeedilisest ja eripedagoogilisest abist.
- Lapsi, kellel on diagnoositud liitpuue, nägemispuue, kuulmispuue, intellektipuue, autismispektrihäire, füüsiline erivajadus või raske somaatiline haigus, valla lasteaedades ei käi (kohapeal puuduvad ka vastavad tingimused).
- Ringkäigul haridusasutustesse toodi välja:
 - Spetsialistid on lasteaedades väga vähe kohal, vanemad peavad ise aktiivsed olema (kõik ei ole) ja Abja-Paluoja (tervisekeskuses, kus tugispetsialistid asuvad) käima.
 - Tegeleda jõutakse ainult koolieelikutega.
 - Süsteemsust pole (alles loksud paika).
 - Tungiv vajadus on spetsialistide suurema kohaoleku järele asutustes.
 - Ametikohti on, kuid need on täitmata. Teisisõnu, probleem pole mitte ainult rahastuses, vaid inimeste puuduses.

Erivajadusega lapsed lasteaedades õppeaastal 23/24

	Psüühikahäire	Kõnepuue või häire	Eesti keelest erinev kodune keel	Vajab kõneravi	Muu	Uus-sisserändaja (UA)
Abja Lasteaed			3	18		2
Halliste Lasteaed Pääsuke				5	1	
Karksi-Nuia Lasteaed		2		19	23	
Mõisaküla Lasteaed	3	1	1	7		
Õisu Lasteaed			1		6	
Kokku	3	3	5	49	30	2

Vajatavad ja rakendatavad tugimeetmed lasteaedades õppeaastal 23/24

	Eesti keele tugiõpe	Individuaalne arenduskava	Eripedagoogiline abi	Logopeediline abi	Tugiisik	Muu
RAKENDATAV TUGIMEEDE						
Abja Lasteaed		1	1	1	2	
Halliste Lasteaed Pääsuke				1		
Karksi-Nuia Lasteaed		13	14	20	3	
Mõisaküla Kool-Lasteaed			1	8		
Õisu Lasteaed		1	3	3		
VAJATAV TUGIMEEDE						
Abja Lasteaed	3	14	6	17		
Halliste Lasteaed Pääsuke		2	3	4		
Karksi-Nuia Lasteaed				3		6
Mõisaküla Kool-Lasteaed	1		3		1	
Õisu Lasteaed		1	1	1		
Rakendatavate tugimeetmete osakaal koguvajadusest						
Abja Lasteaed	0%	7%	14%	6%	100%	
Halliste Lasteaed Pääsuke		0%	0%	20%		
Karksi-Nuia Lasteaed		100%	100%	87%	100%	0%
Mõisaküla Kool-Lasteaed	0%		25%	100%	0%	
Õisu Lasteaed		50%	75%	75%		
Kokku	0%	47%	59%	57%	83%	0%

Vahekokkuvõte

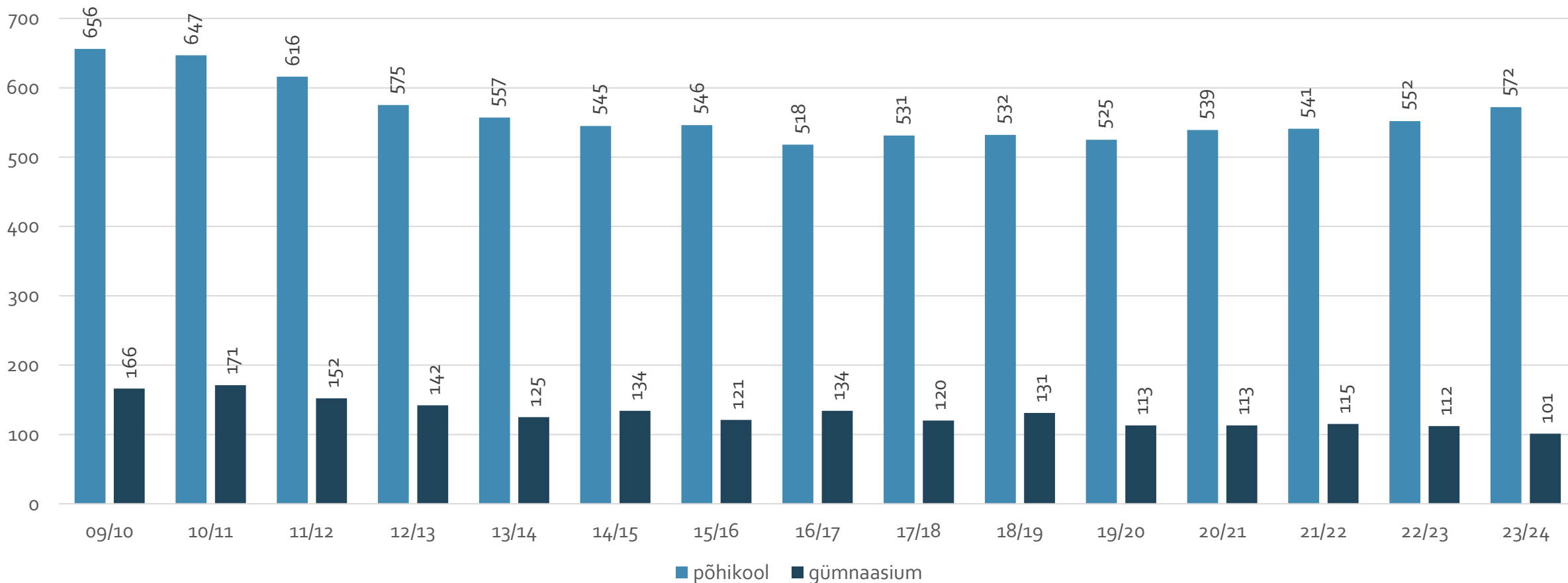
- Lasteaiakohad peaksid olema lastele võimalikult nende kodu lähedal, nagu see praegu ka on.
- Tulenevalt demograafilistest arengutest, taristu seisukorrast ja valla finantsolukorrast vajab valla alusharidusvõrk muudatusi pigem juhtimiskorralduse kui asutuste võrgu vaates.
- Teenusevajaduse prognoos näitab, et eagrupp väheneb lähema kolme aasta vaates umbes viiendiku, seda aga valla kui terviku mõttes. Teisalt ei vähene laste arv nii palju, et tegevuskohti peaks hakkama sulgema.
- Kõrvetav probleem on toe pakkumine hariduslike erivajadustega lastele.

2. Üldharidus

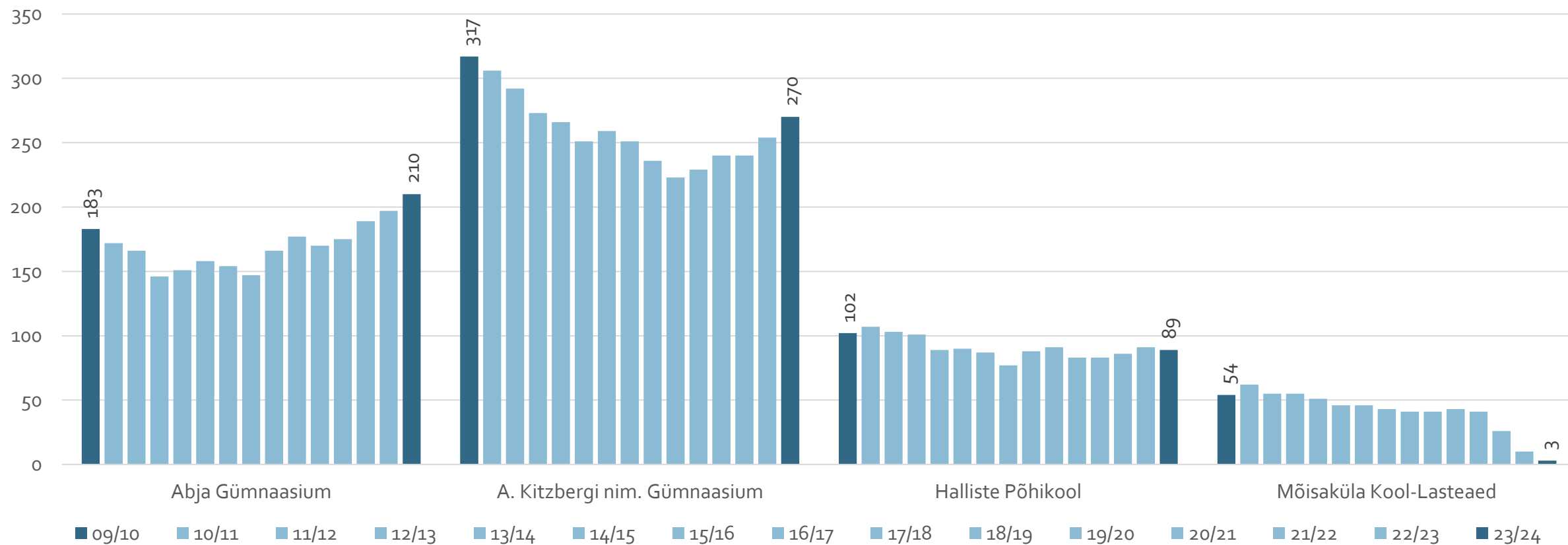
Üldharidus Mulgi vallas

- Mulgi vallas tegutseb 3 munitsipaalomandis kooli.
- Koolid asuvad Abja-Paluoja ja Karksi-Nuia linnas ning Pornuse külas.
- Mulgi vald on juba eelnevatel kümnenditel teinud ümberkorraldusi koolivõrgus:
 - Õppeaastaga 05/06 lõpetas tegevuse Vana-Kariste Kool (Halliste piirkond).
 - Õppeaastaga 05/06 lõpetas tegevuse Lilli Mulgimeelne Vabakool (erakool Karksi piirkonnas).
 - Õppeaastaga 07/08 lõpetas tegevuse Kosksilla Algkool Mulgi külas (Halliste piirkond).
 - Õppeaastaga 21/22 lõpetas Mõisaküla Kool tegevuse 9-klassilise põhikoolina.
 - Õppeaastaga 23/24 lõppes üldhariduskooli tegevus Mõisaküla linnas.
- Tulenevalt demograafilistest arengutest, muutuvast seadusandlusest, taristu seisukorrast ja valla finantsolukorrast vajab valla koolivõrk ja juhtimiskorraldus muudatusi veel ka järgneval kümnendil, kuigi mitte ehk kohe.
- Samas tuleb arvestada, et iga edasi lükatud otsus on kumuleeruva (finants)mõjuga – see tähendab, et kaaluda tuleb, milline on iga otsuse (või otsustamatuse) võimalik alternatiivkulu.

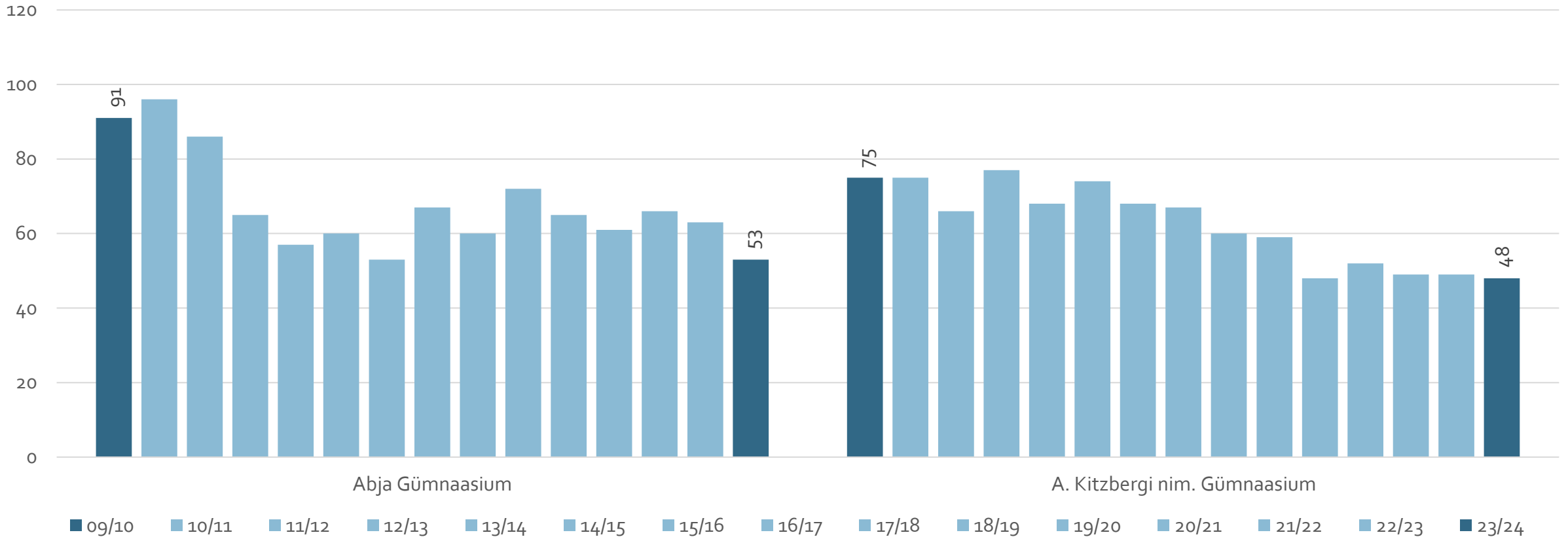
Põhikooli ja gümnaasiumiõpilased omavalitsuse koolides kokku



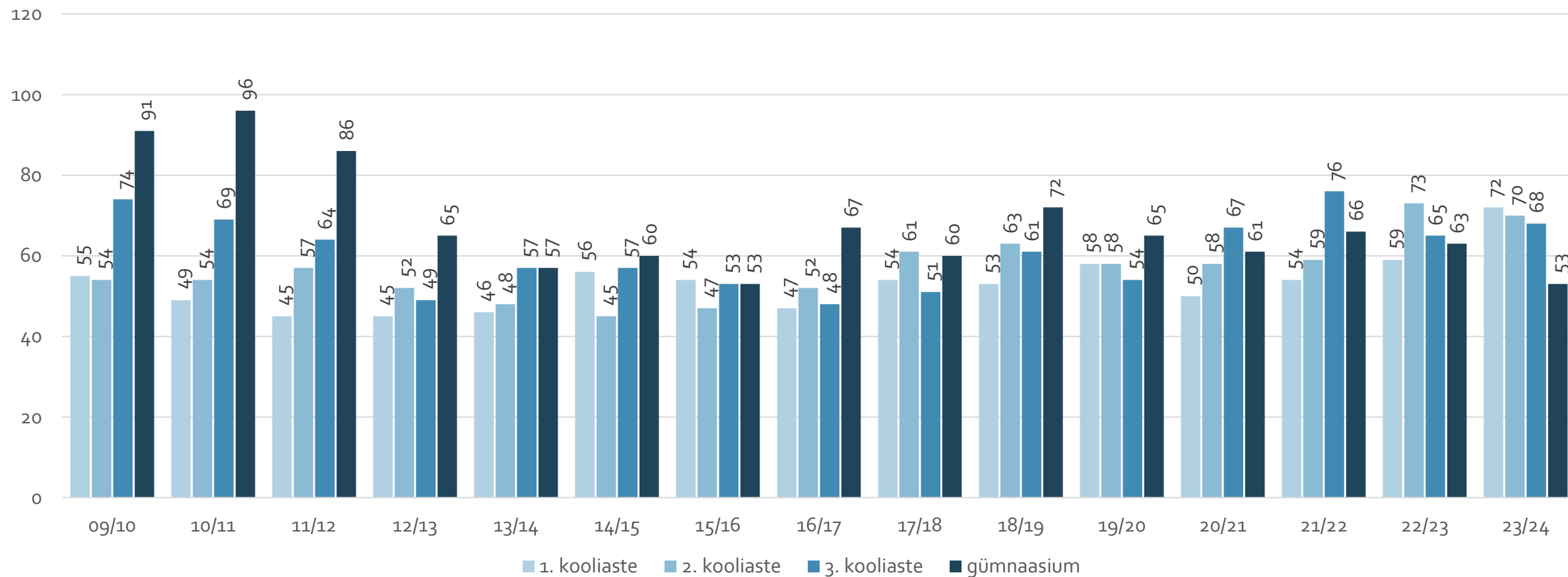
Põhikooliõpilased Mulgi valla koolides



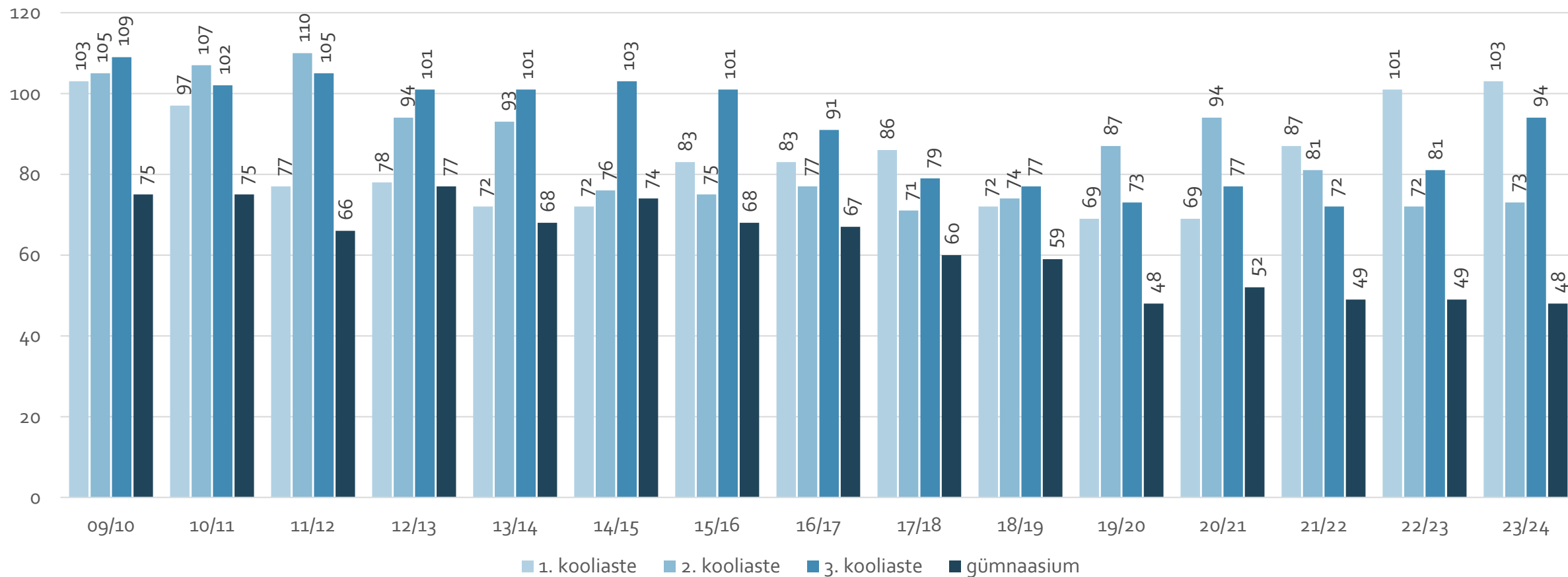
Gümnaasiumiõpilased Mulgi valla koolides



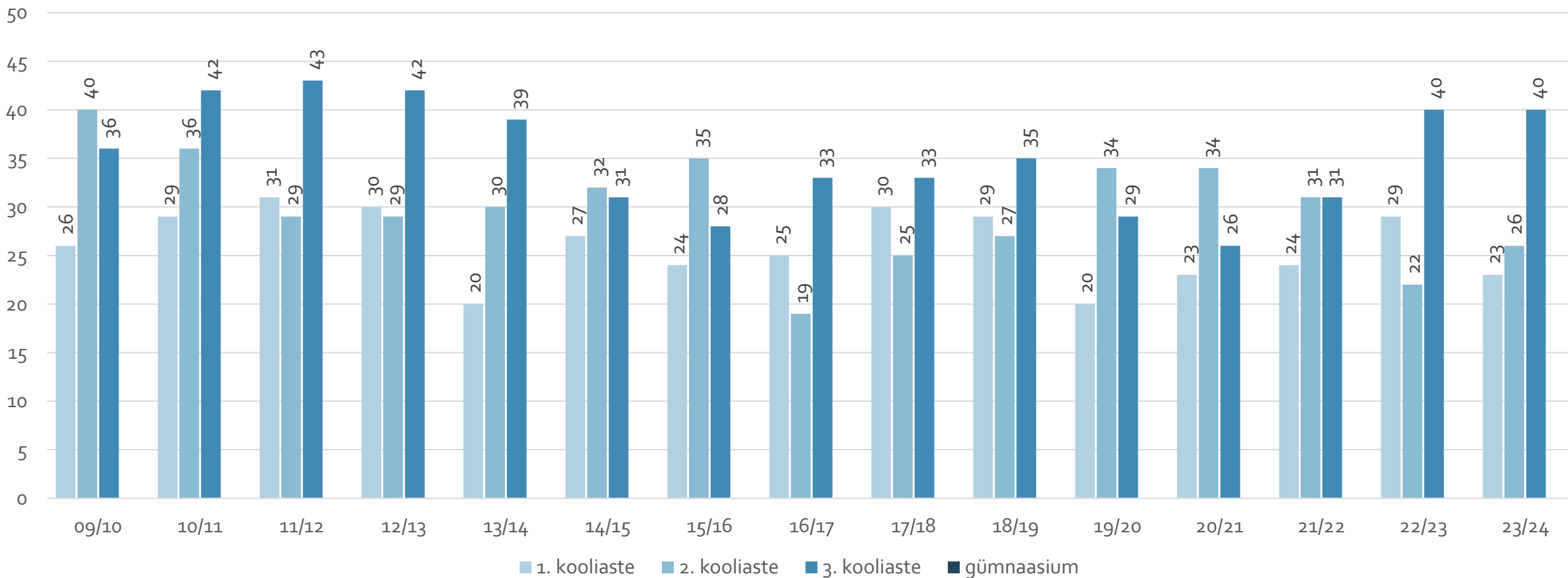
Abja Gümnaasium



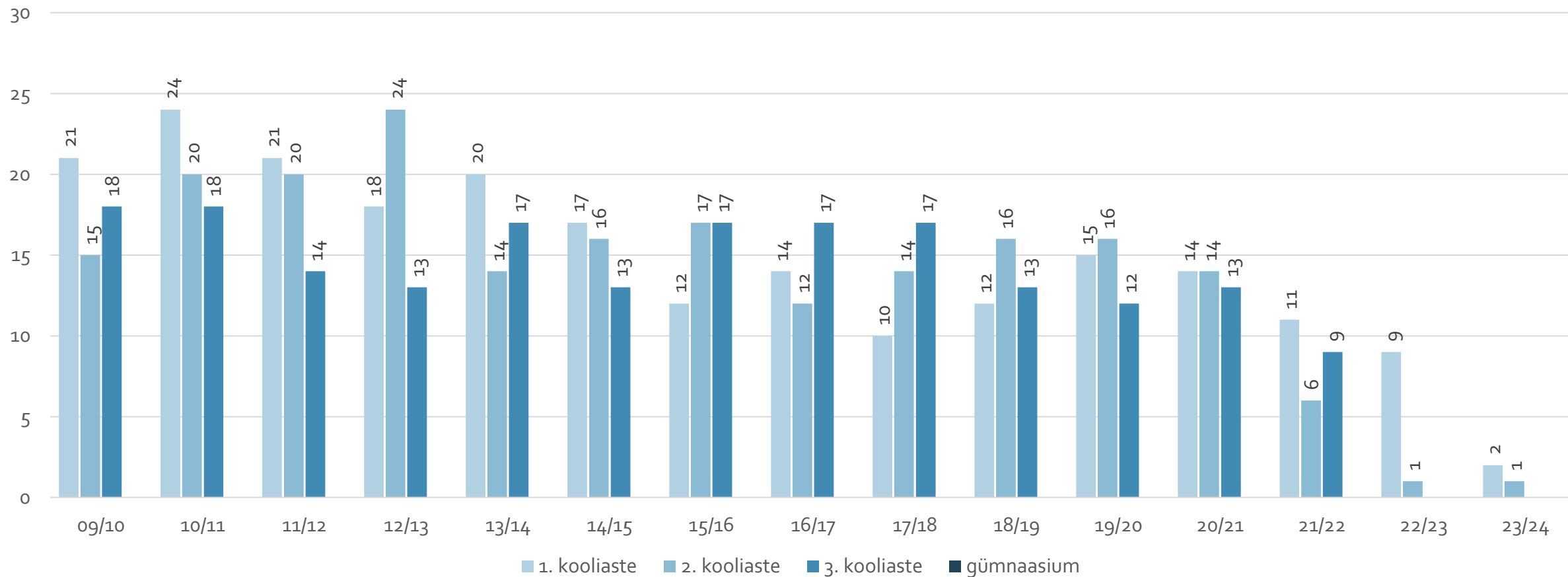
A. Kitzbergi nim. Gümnaasium



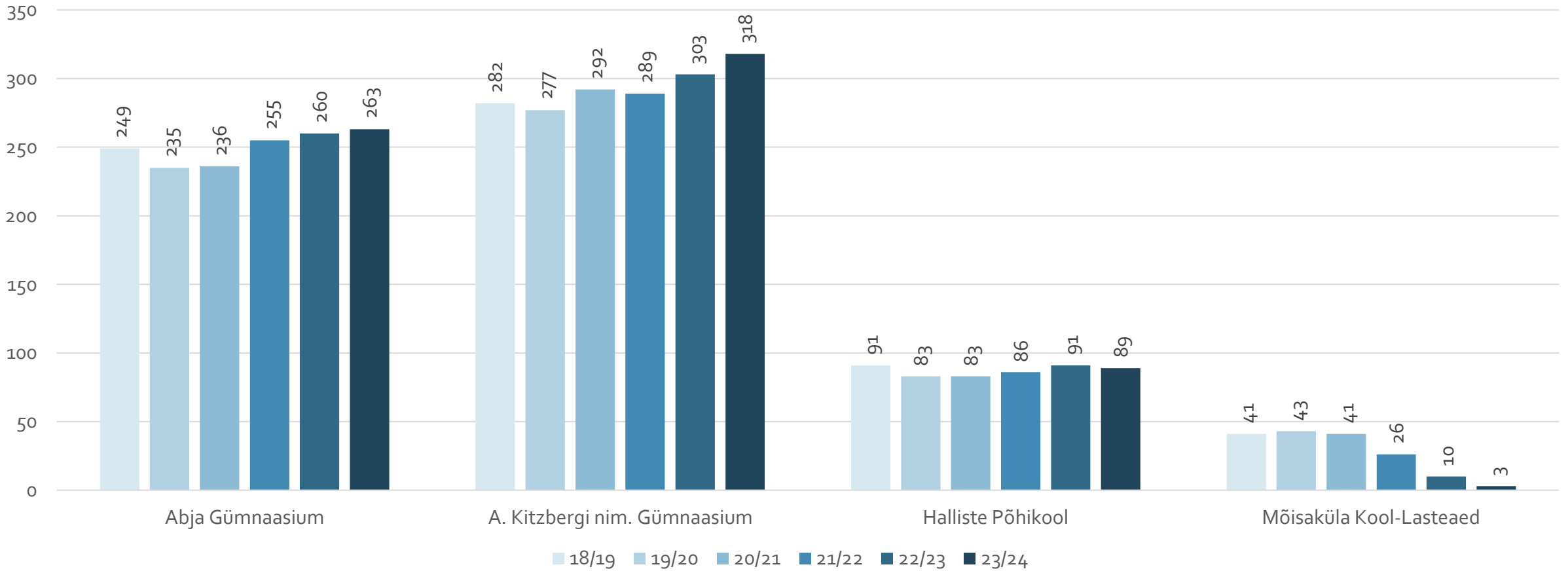
Halliste Põhikool



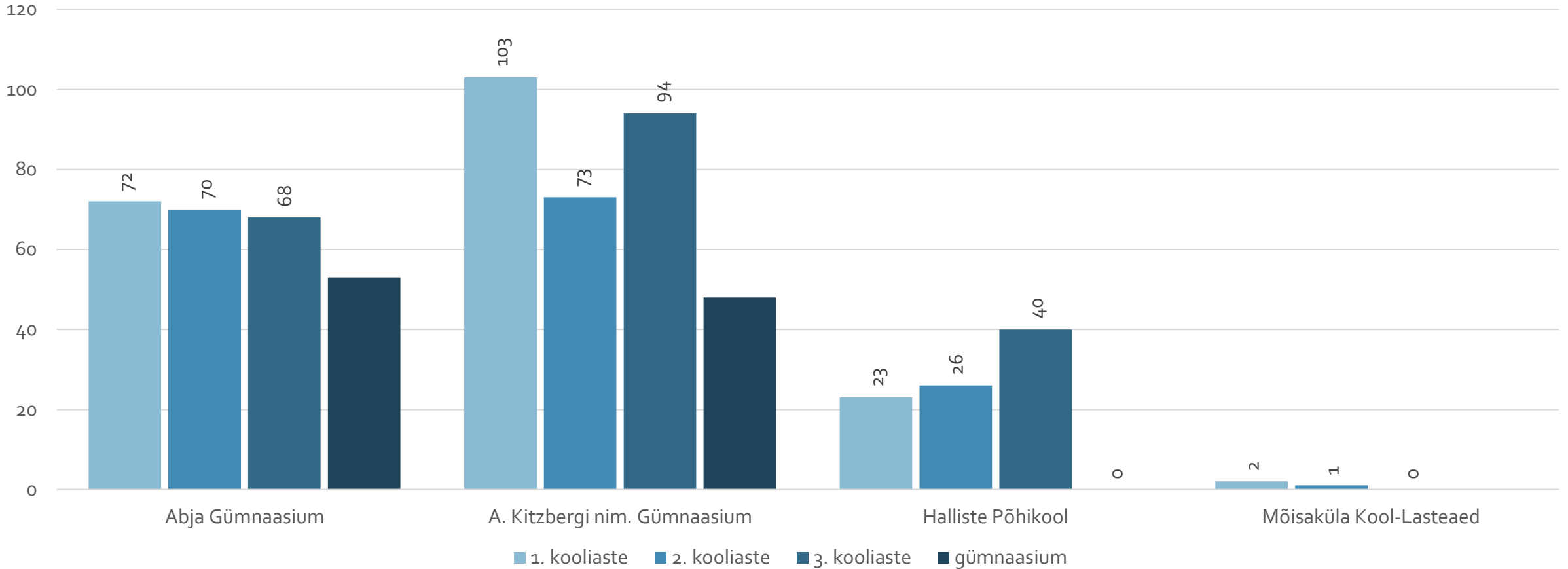
Mõisaküla Kool-Lasteaed



Õpilased koolides



Õpilased kooliastmetes 23/24



Õpilaste arv klasside lõikes 23/24

	1.	2.	3.	4.	5.	6.	7.	8.	9.	10.	11.	12.	Kokku
Abja Gümnaasium	29	26	17	18	30	22	27	21	20	18	18	17	263
Halliste Põhikool	8	7	8	14	2	10	13	10	17				89
A. Kitzbergi nim. Gümnaasium	35	29	39	31	19	23	31	30	33	17	15	16	318
Mõisaküla Kool-Lasteaed		2		1									3
Õpilasi kokku	72	64	64	64	51	55	71	61	70	35	33	33	673

Õpilaste rändemuster põhikoolis

- Valla registreeritud elukohaga õpilased moodustavad 89% Mulgi valla koolide õpilastest. Teistest omavalitsusest käis valda õppeaastal 23/24 õpilasi 65.
- Valla õpilasi, kes õpivad väljaspool Mulgi valda, on 90 ehk 85% valla elanikest õpilastest on paikne.
- Möödunud kuue aasta jooksul rändemustris suuri muutusi toimunud ei ole, v.a valda mujalt õppima tulevate laste kasv u 20 võrra õppeaastal 23/24.
- Väljaspool valda õpitakse valdavalt Viljandi valla koolides (sh 29 õpilast Paistu Koolis, 9 õpilast Heimtali Põhikoolis ning 9 õpilast Kilingi-Nõmme Gümnaasiumis Saarde vallas).
- Teistest omavalitsuste valla koolide õpilased on valdavalt pärit Viljandi ja Tõrva vallast.
- Valla laste osalus põhihariduses on ligi 100% vanusrühmast (7–15 eluaastat).

Põhikoolivaliku muster Mulgi vallas

	18/19	19/20	20/21	21/22	22/23	23/24
Mulgi valla põhikoolides kokku	532	525	539	541	552	572
sh Mulgi valla õpilased	495	483	498	505	510	507
sh teise KOV-i õpilased	37	42	41	36	42	65
Mulgi valla õpilaste osakaal Mulgi valla koolide õpilastest	93%	92%	92%	93%	92%	89%
Mulgi valla õpilased kokku	584	574	581	606	601	597
Mulgi valla õpilased mujal	89	91	83	101	91	90
Mulgi valla õpilastest paikne	85%	84%	86%	83%	85%	85%

Põhikooli valiku muster piirkondades õppeaastal 23/24

Koolid kokku

Õpilase elukoha piirkond	Koolide asukoha piirkond					KOV koolides kokku	Mujal koolides	Õpilasi piirkonnas kokku	Õpib oma piirkonnas	Õpib oma KOV-is
	Abja Gümnaasium	Halliste Põhikool	A. Kitzbergi nim. Gümnaasium	Mõisaküla Kool-Lasteaed						
Abja	143	8	2			153	14	167	86%	92%
Halliste	22	69	28			119	49	168	41%	71%
Karksi	2		197			199	17	216	91%	92%
Mõisaküla	26	7		3		36	10	46	7%	78%
Mujal omavalitsuses	17	5	43	0		65				
Kokku	210	89	270	3		572	90	597		85%
Piirkonna lapsi	68%	78%	73%	100%						

Põhikooli valiku muster piirkondades 23/24 (I aste)

I aste

Õpilase elukoha piirkond	Koolide asukoha piirkond					KOV koolides kokku	Mujal koolides	Õpilasi piirkonnas kokku	Õpib oma piirkonnas	Õpib oma KOV-is
	Abja Gümnaasium	Halliste Põhikool	A. Kitzbergi nim. Gümnaasium	Mõisaküla Kool-Lasteaed						
Abja	56	3				59	3	62	90%	95%
Halliste	8	19	13			40	12	52	37%	77%
Karksi			75			75	5	80	94%	94%
Mõisaküla	6	1		2		9	5	14	14%	64%
Mujal omavalitsuses	2	0	15	0		17				
Kokku	72	23	103	2		200	25	208	73%	88%
Piirkonna lapsi	78%	83%	73%	100%						

Põhikooli valiku muster piirkondades 23/24 (II aste)

II aste

Õpilase elukoha piirkond	Koolide asukoha piirkond					KOV koolides kokku	Mujal koolides	Õpilasi piirkonnas kokku	Õpib oma piirkonnas	Õpib oma KOV-is
	Abja Gümnaasium	Halliste Põhikool	A. Kitzbergi nim. Gümnaasium	Mõisaküla Kool-Lasteaed	Mõisaküla Kool-Lasteaed					
Abja	41	3	2			46	4	50	82%	92%
Halliste	10	19	5			34	17	51	37%	67%
Karksi			54			54	5	59	92%	92%
Mõisaküla	11	3			1	15	3	18	6%	83%
Mujal omavalitsuses	8	1	12	0		24				
Kokku	70	26	73	1		173	29	178	65%	84%
Piirkonna lapsi	59%	73%	74%	100%						

Põhikooli valiku muster piirkondades 23/24 (III aste)

III aste

Õpilase elukoha piirkond	Koolide asukoha piirkond					KOV koolides kokku	Mujal koolides	Õpilasi piirkonnas kokku	Õpib oma piirkonnas	Õpib oma KOV-is
	Abja Gümnaasium	Halliste Põhikool	A. Kitzbergi nim. Gümnaasium	Mõisaküla Kool-Lasteaed						
Abja	46	2				48	7	55	84%	87%
Halliste	4	31	10			45	20	65	48%	69%
Karksi	2		68			70	7	77	88%	91%
Mõisaküla	9	3				12	2	14	0%	86%
Mujal omavalitsuses	7	4	16	0		33				
Kokku	68	40	94	0		208	36	211	69%	83%
Piirkonna lapsi	68%	78%	72%							

Põhikooliõpilaste paiksus kooliastmete lõikes 23/24

Õpib oma KOV-is	I aste	II aste	III aste	Kokku
Abja	95%	92%	87%	92%
Halliste	77%	67%	69%	71%
Karksi	94%	92%	91%	92%
Mõisaküla	64%	83%	86%	78%
Kokku	88%	84%	83%	85%

Õpib oma kodupiirkonnas

	I aste	II aste	III aste	Kokku
Abja	90%	82%	84%	86%
Halliste	37%	37%	48%	41%
Karksi	94%	92%	88%	91%
Mõisaküla	14%	6%	0%	7%

Abja piirkonna õpilaste põhikoolivalikud

Abja	18/19	19/20	20/21	21/22	22/23	23/24
Abja Gümnaasium	141	130	127	135	131	143
Halliste Põhikool	4	2	4	5	5	8
A. Kitzbergi nim. Gümnaasium	6	8	9	6	5	2
Mõisaküla Kool-Lasteaed	5	5	6	5	3	
Viljandi maakond	6	4	3	4	3	6
Muu maakond	4	2	3	6	5	8
Kokku	166	151	152	161	152	167
Abja Gümnaasium	85%	86%	84%	84%	86%	86%
Halliste Põhikool	2%	1%	3%	3%	3%	5%
A. Kitzbergi nim. Gümnaasium	4%	5%	6%	4%	3%	1%
Mõisaküla Kool-Lasteaed	3%	3%	4%	3%	2%	0%
Viljandi maakond	4%	3%	2%	2%	2%	4%
Muu maakond	2%	1%	2%	4%	3%	5%

Halliste piirkonna õpilaste põhikoolivalikud

Halliste	18/19	19/20	20/21	21/22	22/23	23/24
Abja Gümnaasium	10	12	17	18	18	22
Halliste Põhikool	82	75	76	76	76	69
A. Kitzbergi nim. Gümnaasium	23	21	22	21	26	28
Mõisaküla Kool-Lasteaed	2	2				
Viljandi maakond	36	43	41	52	48	45
Muu maakond	6	4	4	9	8	4
Kokku	159	157	160	176	176	168
Abja Gümnaasium	6%	8%	11%	10%	10%	13%
Halliste Põhikool	52%	48%	48%	43%	43%	41%
A. Kitzbergi nim. Gümnaasium	14%	13%	14%	12%	15%	17%
Mõisaküla Kool-Lasteaed	1%	1%	0%	0%	0%	0%
Viljandi maakond	23%	27%	26%	30%	27%	27%
Muu maakond	4%	3%	3%	5%	5%	2%

Karksi piirkonna õpilaste põhikoolivalikud

Karksi	18/19	19/20	20/21	21/22	22/23	23/24
Abja Gümnaasium	3	5	4	4	2	2
Halliste Põhikool	181	180	188	191	198	197
A. Kitzbergi nim. Gümnaasium						
Mõisaküla Kool-Lasteaed						
Viljandi maakond	25	23	20	17	12	10
Muu maakond	7	4	5	3	4	7
Kokku	216	212	217	215	216	216
Abja Gümnaasium	1%	2%	2%	2%	1%	1%
Halliste Põhikool	84%	85%	87%	89%	92%	91%
A. Kitzbergi nim. Gümnaasium	0%	0%	0%	0%	0%	0%
Mõisaküla Kool-Lasteaed	0%	0%	0%	0%	0%	0%
Viljandi maakond	12%	11%	9%	8%	6%	5%
Muu maakond	3%	2%	2%	1%	2%	3%

Mõisaküla piirkonna õpilaste põhikoolivalikud

Mõisaküla	18/19	19/20	20/21	21/22	22/23	23/24
Abja Gümnaasium	6	8	11	21	32	26
Halliste Põhikool	1	1		2	7	7
A. Kitzbergi nim. Gümnaasium						
Mõisaküla Kool-Lasteaed	31	34	34	21	7	3
Viljandi maakond	1	4	3	4	4	2
Muu maakond	4	7	4	6	7	8
Kokku	43	54	52	54	57	46
Abja Gümnaasium	14%	15%	21%	39%	56%	57%
Halliste Põhikool	2%	2%	0%	4%	12%	15%
A. Kitzbergi nim. Gümnaasium	0%	0%	0%	0%	0%	0%
Mõisaküla Kool-Lasteaed	72%	63%	65%	39%	12%	7%
Viljandi maakond	2%	7%	6%	7%	7%	4%
Muu maakond	9%	13%	8%	11%	12%	17%

Õpilaste põhikoolivalikud 18/19–23/24 kokku

	Õpilase elukoha piirkond			
	Abja	Halliste	Karksi	Mõisaküla
Abja Gümnaasium	85%	10%	2%	34%
Halliste Põhikool	3%	46%	0%	6%
A. Kitzbergi nim. Gümnaasium	4%	14%	88%	0%
Mõisaküla Kool-Lasteaed	3%	0%	0%	43%
Viljandi maakond	3%	27%	8%	6%
Muu maakond	3%	3%	2%	12%

Õpilaste põhikoolivalikud kantide lõikes 18/19

18/19	Abja Gümnaasium	Halliste Põhikool	A. Kitzbergi nim. Gümnaasium	Mõisaküla Kool	Kool Viljandi maakonnas	Kool teises maakonnas	Kokku	Kodupiirkonna koolis	Piirkond
Abja	34		4		2	1	41	83%	Abja
Abja-Paluoja linn	79	2	2		2	1	86	92%	Abja
Halliste	7	51	10		5	4	77	66%	Halliste
Karksi			25		4		29	86%	Karksi
Karksi-Nuia	2		15		1		18	83%	Karksi
Karksi-Nuia linn	1		88		10	3	102	86%	Karksi
Lilli			13			1	14	93%	Karksi
Mõisaküla	28	2		5	2	2	39	72%	Abja
Mõisaküla linn	6	1		31	1	4	43	72%	Mõisaküla
Polli			21				21	100%	Karksi
Päidre					6		6	0%	Halliste
Rimmu		3			11	2	16	19%	Halliste
Sudiste			11				11	100%	Karksi
Tuhalaane			8		10	3	21	38%	Karksi
Uue-Kariste	1	3	1		1		6	50%	Halliste
Vana-Kariste	1	3	4		1		9	33%	Halliste
Õisu	1	22	8	2	12		45	49%	Halliste
Kokku	160	87	210	38	68	21	584		

Õpilaste põhikoolivalikud kantide lõikes 19/20

19/20	Abja Gümnaasium	Halliste Põhikool	A. Kitzbergi nim. Gümnaasium	Mõisaküla Kool	Kool Viljandi maakonnas	Kool teises maakonnas	Kokku	Kodupiirkonna koolis	Piirkond
Abja	32		5		1		38	84%	Abja
Abja-Paluoja linn	74	2	3		1	1	81	91%	Abja
Halliste	9	45	9		8	4	75	60%	Halliste
Karksi			29		3		32	91%	Karksi
Karksi-Nuia	1		16		1		18	89%	Karksi
Karksi-Nuia linn	3		83		8	1	95	87%	Karksi
Lilli			12			1	13	92%	Karksi
Mõisaküla	24			5	2	1	32	75%	Abja
Mõisaküla linn	8	1		34	4	7	54	63%	Mõisaküla
Polli	1		25		2		28	89%	Karksi
Päidre					8		8	0%	Halliste
Rimmu		3			11		14	21%	Halliste
Sudiste			7				7	100%	Karksi
Tuhalaane			8		9	2	19	42%	Karksi
Uue-Kariste	1	3			2		6	50%	Halliste
Vana-Kariste	1	2	4		1		8	25%	Halliste
Õisu	1	22	8	2	13		46	48%	Halliste
Kokku	155	78	209	41	74	17	574		

Õpilaste põhikoolivalikud kantide lõikes 20/21

20/21	Abja Gümnaasium	Halliste Põhikool	A. Kitzbergi nim. Gümnaasium	Mõisaküla Kool	Kool Viljandi maakonnas	Kool teises maakonnas	Kokku	Kodupiirkonna koolis	Piirkond
Abja	30		6			1	37	81%	Abja
Abja-Paluoja linn	69	4	3		1	1	78	88%	Abja
Halliste	12	41	10		8	3	74	55%	Halliste
Karksi			29		3		32	91%	Karksi
Karksi-Nuia	1		19		1		21	90%	Karksi
Karksi-Nuia linn	2		83		8	1	94	88%	Karksi
Lilli			13			2	15	87%	Karksi
Mõisaküla	28			6	2	1	37	76%	Abja
Mõisaküla linn	11			34	3	4	52	65%	Mõisaküla
Polli	1		25		1		27	93%	Karksi
Päidre		2			7		9	22%	Halliste
Rimmu		3			9		12	25%	Halliste
Sudiste			12				12	100%	Karksi
Tuhalaane			7		7	2	16	44%	Karksi
Uue-Kariste	2	4			1		7	57%	Halliste
Vana-Kariste	1	2	4		1		8	25%	Halliste
Õisu	2	24	8		15	1	50	48%	Halliste
Kokku	159	80	219	40	67	16	581		

Õpilaste põhikoolivalikud kantide lõikes 21/22

21/22	Abja Halliste Põhikool A. Kitzbergi nim. Gümnaasium	Mõisaküla Kool	Kool Viljandi maakonnas	Kool teises maakonnas	Kokku	Kodupiirkonna koolis	Piirkond		
Abja	37	2	4	2	2	47	79%	Abja	
Abja-Paluoja linn	71	3	2	1	2	79	90%	Abja	
Halliste	11	47	9	6	5	78	60%	Halliste	
Karksi			29	3		32	91%	Karksi	
Karksi-Nuia			17			17	100%	Karksi	
Karksi-Nuia linn	3		87	5	1	96	91%	Karksi	
Lilli			12		1	13	92%	Karksi	
Mõisaküla	27			5	1	2	35	77%	Abja
Mõisaküla linn	21	2		21	4	6	54	39%	Mõisaküla
Polli	1		25	1		27	93%	Karksi	
Päidre		2			14		16	13%	Halliste
Rimmu		2			11		13	15%	Halliste
Sudiste			13				13	100%	Karksi
Tuhalaane			8		8	1	17	47%	Karksi
Uue-Kariste	2	3			2		7	43%	Halliste
Vana-Kariste	1	1	6		1	1	10	10%	Halliste
Õisu	4	21	6		18	3	52	40%	Halliste
Kokku	178	83	218	26	77	24	606		

Õpilaste põhikoolivalikud kantide lõikes 22/23

22/23	Abja Halliste Põhikool A. Kitzbergi nim. Gümnaasium	Mõisaküla Kool	Kool Viljandi maakonnas	Kool teises maakonnas	Kokku	Kodupiirkonna koolis	Piirkond	
Abja	35	2	3	2	1	43	81%	Abja
Abja-Paluoja linn	69	3	1	1	2	76	91%	Abja
Halliste	13	49	16	7	4	89	55%	Halliste
Karksi	1		33	1	1	36	92%	Karksi
Karksi-Nuia			14			14	100%	Karksi
Karksi-Nuia linn			96	3	1	100	96%	Karksi
Lilli			12			12	100%	Karksi
Mõisaküla	27		1	3	2	33	82%	Abja
Mõisaküla linn	32	7		7	4	57	12%	Mõisaküla
Polli	1		22		1	24	92%	Karksi
Päidre		2			13	15	13%	Halliste
Rimmu		2			10	12	17%	Halliste
Sudiste			13		1	14	93%	Karksi
Tuhalaane			8		7	16	50%	Karksi
Uue-Kariste	1		1		2	4	0%	Halliste
Vana-Kariste	1	1	4		1	7	14%	Halliste
Õisu	3	22	5	16	3	49	45%	Halliste
Kokku	183	88	229	10	67	24	601	

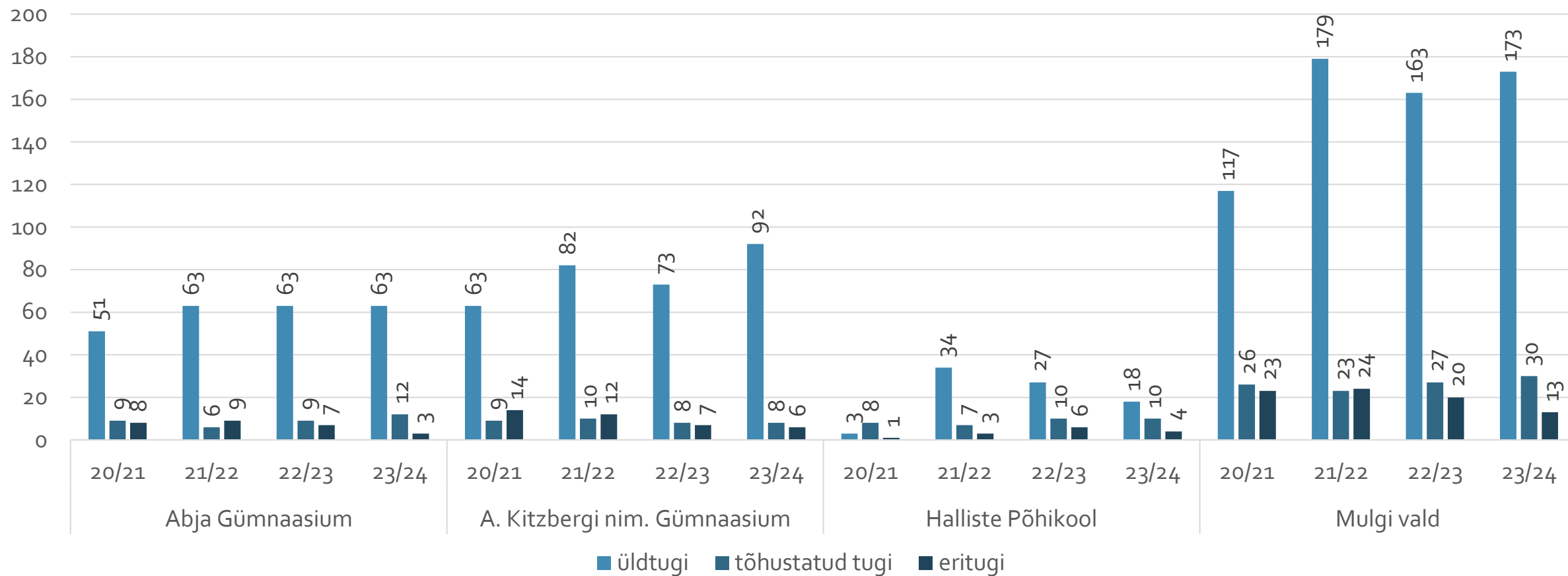
Õpilaste põhikoolivalikud kantide lõikes 23/24

23/24	Abja Halliste Põhikool A. Kitzbergi nim. Gümnaasium	Mõisaküla Kool	Kool Viljandi maakonnas	Kool teises maakonnas	Kokku	Kodupiirkonna koolis	Piirkond	
Abja	43	4	1	2	2	52	83%	Abja
Abja-Paluoja linn	77	3		2	2	84	92%	Abja
Halliste	14	45	17	6	3	85	53%	Halliste
Karksi			29	1	3	33	88%	Karksi
Karksi-Nuia	1		13			14	93%	Karksi
Karksi-Nuia linn			99	1	3	103	96%	Karksi
Lilli			13			13	100%	Karksi
Mõisaküla	23	1	1	2	4	31	74%	Abja
Mõisaküla linn	26	7		3	2	46	7%	Mõisaküla
Polli	1		22			23	96%	Karksi
Päidre		1		13		14	7%	Halliste
Rimmu		2		10		12	17%	Halliste
Sudiste			13	1		14	93%	Karksi
Tuhalaane			8	7	1	16	50%	Karksi
Uue-Kariste	2			3		5	0%	Halliste
Vana-Kariste	1	1	4			6	17%	Halliste
Õisu	5	20	7	13	1	46	43%	Halliste
Kokku	193	84	227	3	63	27	597	

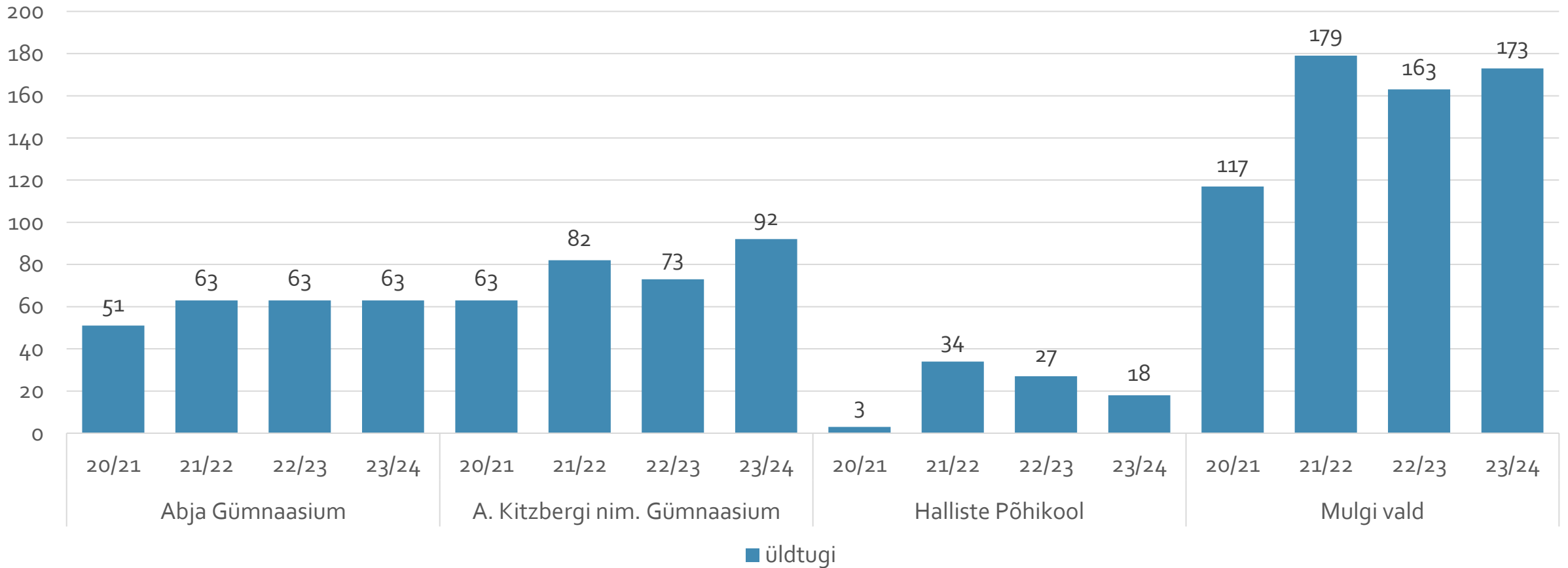
Kodupiirkonna põhikoolis õppijad kantide lõikes 18/19–23/24

	18/19	19/20	20/21	21/22	22/23	23/24	Piirkond
Abja	83%	84%	81%	79%	81%	83%	Abja
Abja-Paluoja linn	92%	91%	88%	90%	91%	92%	Abja
Halliste	66%	60%	55%	60%	55%	53%	Halliste
Karksi	86%	91%	91%	91%	92%	85%	Karksi
Karksi-Nuia	83%	89%	90%	100%	100%	93%	Karksi
Karksi-Nuia linn	86%	87%	88%	91%	96%	95%	Karksi
Lilli	93%	92%	87%	92%	100%	100%	Karksi
Mõisaküla	72%	75%	76%	77%	82%	74%	Abja
Mõisaküla linn	72%	63%	65%	39%	12%	6%	Mõisaküla
Polli	100%	89%	93%	93%	92%	92%	Karksi
Päidre	0%	0%	22%	13%	13%	7%	Halliste
Rimmu	19%	21%	25%	15%	17%	17%	Halliste
Sudiste	100%	100%	100%	100%	93%	93%	Karksi
Tuhalaane	38%	42%	44%	47%	50%	50%	Karksi
Uue-Kariste	50%	50%	57%	43%	0%	0%	Halliste
Vana-Kariste	33%	25%	25%	10%	14%	17%	Halliste
Õisu	49%	48%	48%	40%	45%	43%	Halliste

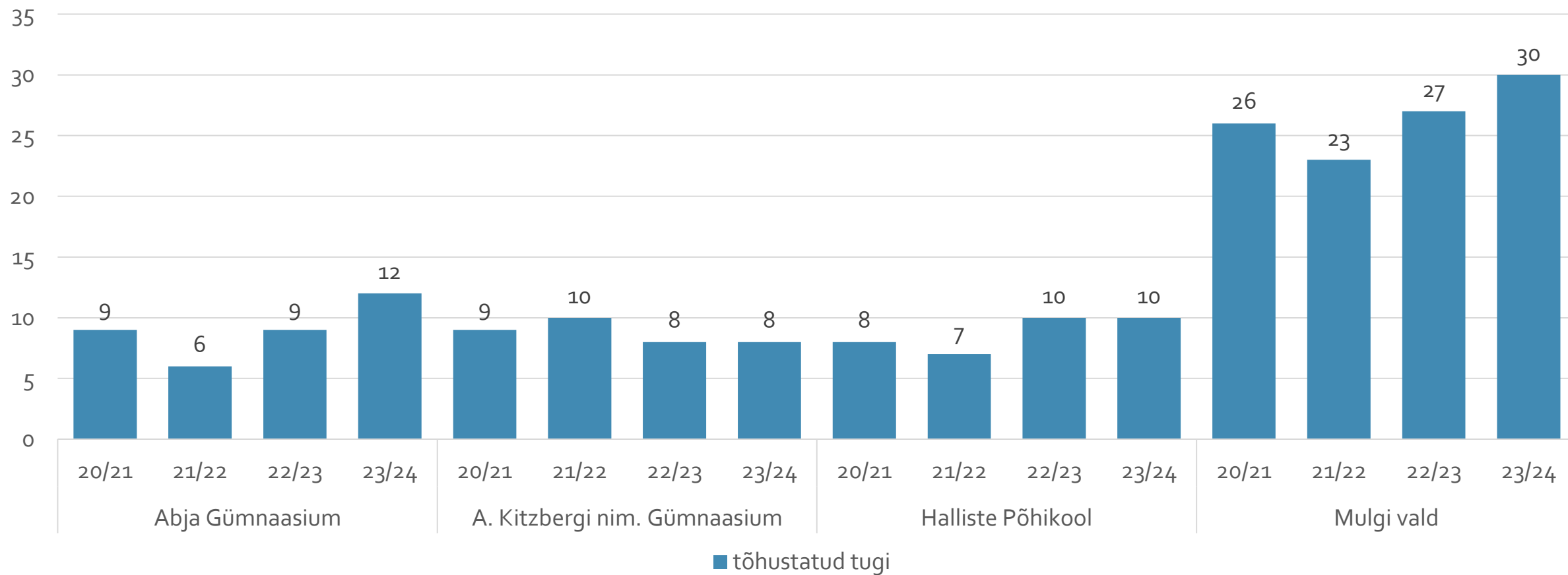
Tuge vajavad õpilased vallas



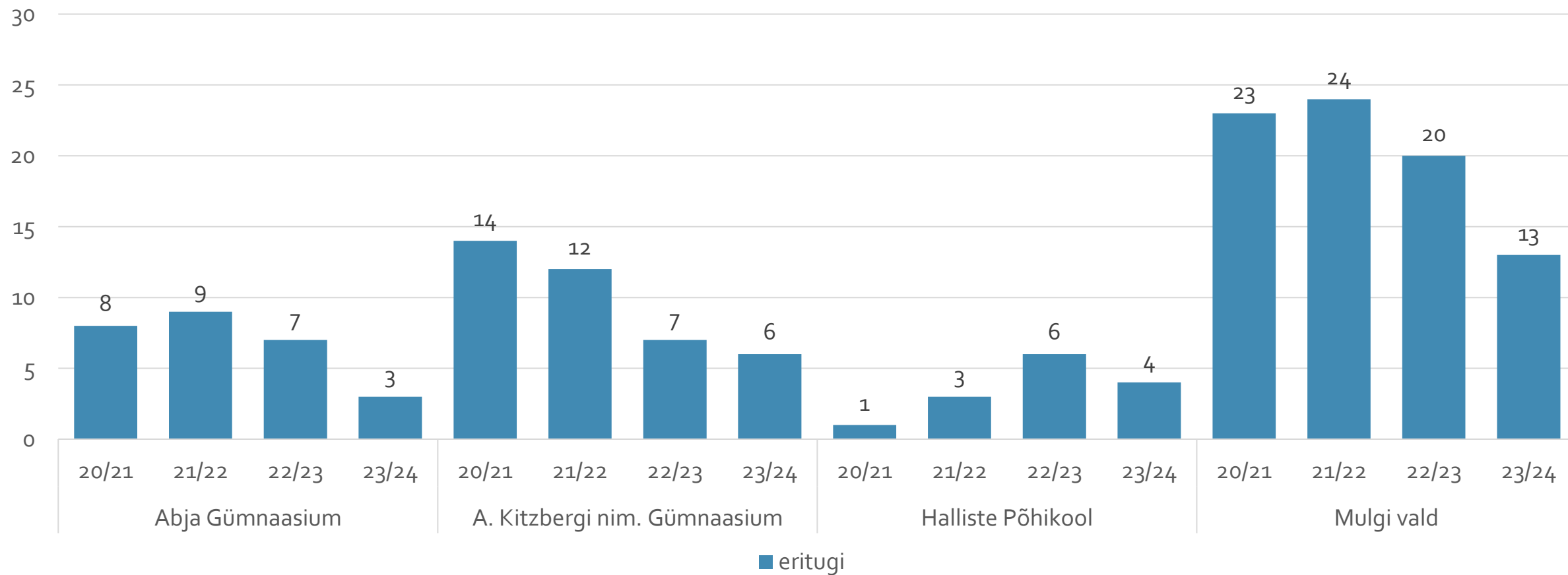
Üldtuge vajavad õpilased koolides



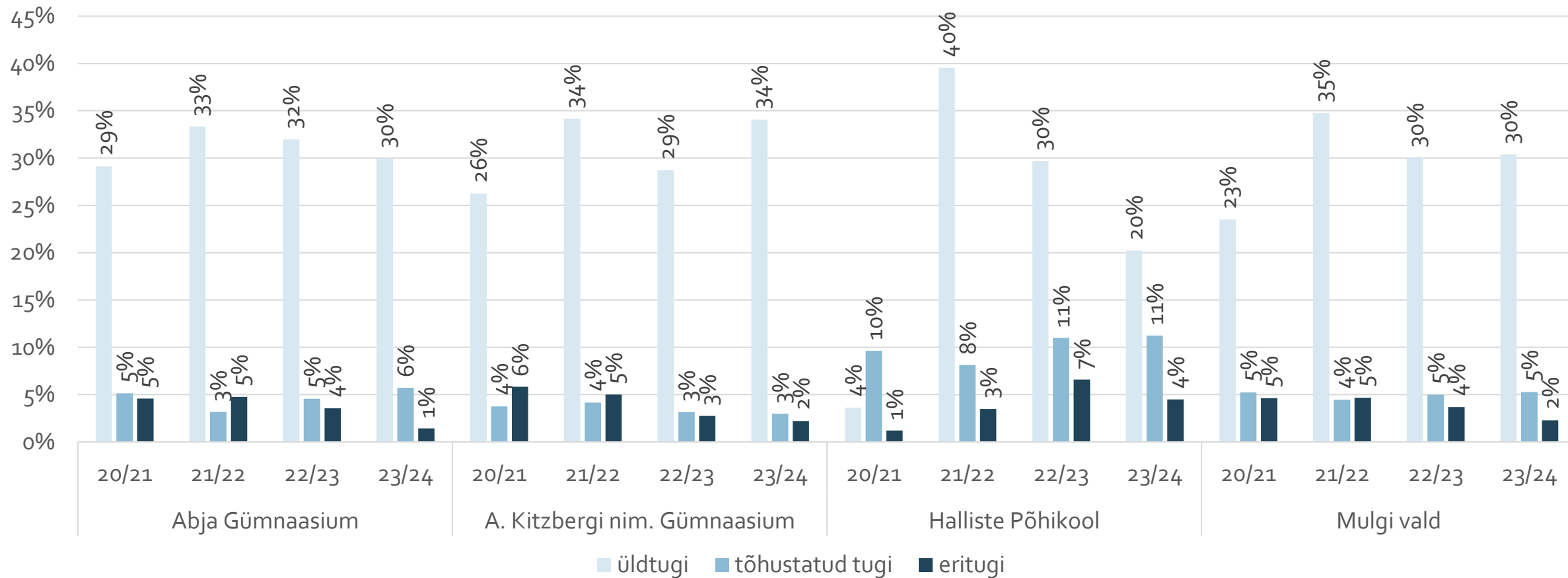
Tõhustatud tuge vajavad õpilased koolides



Erituge vajavad õpilased koolides



Tuge vajavate õpilaste osakaal koolide õpilaste arvust



Õpilased õppekava liikide lõikes

	18/19	19/20	20/21	21/22	22/23	23/24
Abja Gümnaasium	177	170	175	189	197	210
lihtsustatud õpe	3	3	3	3	2	2
riiklik õppekava (RÕK)	174	167	172	186	195	208
A. Kitzbergi nim. Gümnaasium	223	229	240	240	254	270
lihtsustatud õpe	8	9	8	8	6	5
riiklik õppekava (RÕK)	215	220	232	232	248	265
Halliste Põhikool	91	83	83	86	91	89
lihtsustatud õpe	4	5	5	4	3	4
toimetulekuõpe				1	2	1
riiklik õppekava (RÕK)	87	78	78	81	86	84
Mõisaküla Kool–Lasteaed	41	43	41	26	10	3
lihtsustatud õpe	3	2	2		1	
toimetulekuõpe	2	1	1	1		
riiklik õppekava (RÕK)	36	40	38	25	9	3
Kokku	532	525	539	541	552	572
lihtsustatud õpe kokku	18	19	18	15	12	11
toimetulekuõpe kokku	2	1	1	2	2	1

Õpilased klassi liikide lõikes

	18/19	19/20	20/21	21/22	22/23	23/24
Abja Gümnaasium	177	170	175	189	197	210
eriklass	6	11	3	9	9	15
tavaklass	171	159	172	180	188	195
A. Kitzbergi nim. Gümnaasium	223	229	240	240	254	270
eriklass	16	18	18	17	14	17
tavaklass	207	211	222	223	240	253
Halliste Põhikool	91	83	83	86	91	89
eriklass						6
tavaklass	91	83	83	86	91	83
Mõisaküla Kool–Lasteaed	41	43	41	26	10	3
tavaklass	41	43	41	26	10	3
Kokku	532	525	539	541	552	572
eriklassis kokku	22	29	21	26	23	38

Erivajadusega õpilaste õpe põhikoolis

- Haridusliku erivajadusega õpilasi on valla kõikides koolides. Üldtuge vajab u 30% õpilastest, tõhustatud tuge 5% ja erituge 2% õpilastest.
- Õppeaastal 23/24 õppis Mulgi valla koolides 216 hariduslike erivajadustega õpilast. Neist vajas üldtuge 173, tõhustatud tuge 30 ja erituge 16 õpilast.
- Eriklassides õppis 38 õpilast, mida on 18 õpilase võrra enam kui neli aastat tagasi.
- Lihtsustatud õppekava lihtsustatud õppel oli 11 õpilast ja toimetulekuõppel 1 õpilane. Lihtsustatud õppel õpilaste arv on ajas kahanenud.

Vahekokkuvõte

- Nii põhikooli- kui ka gümnaasiumiõpilaste arv on viimasel 10 aastal püsinud stabiilsena. Põhikooliõpilaste arv on viimasel paaril-kolmel aastal isegi pisut kasvanud.
- Teenusevajaduse prognoos näitab, et põhikooliealiste grupp järgneval viiel aastal oluliselt ei vähene (valla vaates -9%). Kümne aasta pärast on põhikooliealisi aga veerandi jagu vähem (u -150 õpilase jagu). See eeldab ümberkorraldusi haridusvõrgus.
- Sarnaselt lasteaedadele on ka koolide puhul probleemiks toe pakkumine hariduslike erivajadustega lastele.

Õpilaste rändemuster gümnaasiumis

- Abja Gümnaasiumi 53 õpilastest pooled (27) on valla noored ja pooled teistest omavalitsustest (peamiselt Viljandi linn ja Viljandi vald).
- A. Kitzbergi nim. Gümnaasiumi 48-st õpilastest on enam kui 80% valla noored (40 õpilast).
- Valla gümnaasiste, kes õpivad väljaspool omavalitsust, on 45 ehk 60% gümnaasiumiõpilastest on paikne.
- Väljaspool valda õpib Halliste ja Mõisaküla piirkonnast enam kui pool, Abja piirkonnast ligi pool ning Karksi piirkonnast viiendik gümnaasistidest.
- Väljaspool valda õpitakse valdavalt Viljandi Gümnaasiumis (30 õpilast).
- Valla noorte osalus keskhariduses on u 54% vanusrühmast (16–18 eluaastat).

Gümnaasiumivaliku muster

	18/19	19/20	20/21	21/22	22/23	23/24
Mulgi valla gümnaasiumites kokku	131	113	113	115	112	101
sh Mulgi valla õpilased	92	73	68	69	70	67
sh teise KOV-i õpilased	39	40	45	46	42	34
Mulgi valla õpilaste osakaal Mulgi valla koolide õpilastest	70%	65%	60%	60%	63%	66%
Mulgi valla õpilased kokku	118	107	107	115	120	112
Mulgi valla õpilased mujal	26	34	39	46	50	45
Mulgi valla õpilastest paikne	78%	68%	64%	60%	58%	60%

Gümnaasiumi valiku muster piirkondades 23/24

GÜMNAASIUM

Õpilase elukoha piirkond	Koolide asukoha piirkond						
	Abja Gümnaasium	A. Kitzbergi nim. Gümnaasium	KOV koolides kokku	Mujal koolides	Õpilasi piirkonnas kokku	Õpib oma piirkonnas	Õpib oma KOV-is
Abja	18	2	20	17	37	49%	54%
Halliste	5	6	11	15	26	0%	42%
Karksi	1	32	33	9	42	76%	79%
Mõisaküla	3		3	4	7	0%	43%
Mujal omavalitsuses	26	8					
Kokku	53	48	67	45	112	21%	60%
KOV õpilasi	51%	83%					

Abja piirkonna õpilaste gümnaasiumivalikud

Abja	18/19	19/20	20/21	21/22	22/23	23/24
Abja Gümnaasium	30	24	20	18	19	18
A. Kitzbergi nim. Gümnaasium	1	1	2	1	1	2
Viljandi maakond	1	7	12	16	14	12
Muu maakond	4	3	1	2	3	5
Kokku	36	35	35	37	37	37
Abja Gümnaasium	83%	69%	57%	49%	51%	49%
A. Kitzbergi nim. Gümnaasium	3%	3%	6%	3%	3%	5%
Viljandi maakond	3%	20%	34%	43%	38%	32%
Muu maakond	11%	9%	3%	5%	8%	14%

Halliste piirkonna õpilaste gümnaasiumivalikud

Halliste	18/19	19/20	20/21	21/22	22/23	23/24
Abja Gümnaasium	7	4	4	7	6	5
A. Kitzbergi nim. Gümnaasium	4	2	2	2	4	6
Viljandi maakond	8	13	11	11	12	12
Muu maakond			1	3	5	3
Kokku	19	19	18	23	27	26
Abja Gümnaasium	37%	21%	22%	30%	22%	19%
A. Kitzbergi nim. Gümnaasium	21%	11%	11%	9%	15%	23%
Viljandi maakond	42%	68%	61%	48%	44%	46%
Muu maakond	0%	0%	6%	13%	19%	12%

Karksi piirkonna õpilaste gümnaasiumivalikud

Karksi	18/19	19/20	20/21	21/22	22/23	23/24
Abja Gümnaasium			1	2	1	1
A. Kitzbergi nim. Gümnaasium	47	37	35	38	38	32
Viljandi maakond	7	4	5	6	7	6
Muu maakond	2	5	4	2	3	3
Kokku	56	46	45	48	49	42
Abja Gümnaasium	0%	0%	2%	4%	2%	2%
A. Kitzbergi nim. Gümnaasium	84%	80%	78%	79%	78%	76%
Viljandi maakond	13%	9%	11%	13%	14%	14%
Muu maakond	4%	11%	9%	4%	6%	7%

Mõisaküla piirkonna õpilaste gümnaasiumivalikud

Mõisaküla	18/19	19/20	20/21	21/22	22/23	23/24
Abja Gümnaasium	3	5	4	1	1	3
A. Kitzbergi nim. Gümnaasium						
Viljandi maakond	1	1	1	1		
Muu maakond	3	1	4	5	6	4
Kokku	7	7	9	7	7	7
Abja Gümnaasium	43%	71%	44%	14%	14%	43%
A. Kitzbergi nim. Gümnaasium	0%	0%	0%	0%	0%	0%
Viljandi maakond	14%	14%	11%	14%	0%	0%
Muu maakond	43%	14%	44%	71%	86%	57%

Gümnaasiumi valikud piirkondades 18/19–23/24 kokku

	Õpilase elukoha piirkond			
	Abja	Halliste	Karksi	Mõisaküla
Abja Gümnaasium	60%	25%	2%	38%
A. Kitzbergi nim. Gümnaasium	4%	15%	79%	0%
Viljandi maakond	28%	52%	12%	9%
Muu maakond	8%	8%	7%	53%

Abja Gümnaasiumi õpilaste päritolu

Elukoha piirkond	18/19	19/20	20/21	21/22	22/23	23/24
Abja	30	24	20	18	19	18
Halliste	7	4	4	7	6	5
Karksi			1	2	1	1
Mõisaküla	3	5	4	1	1	3
Viljandi maakond	22	27	26	33	27	20
Muu maakond	10	5	6	5	8	6
Kokku	72	65	61	66	63	53
Abja	42%	37%	33%	27%	30%	34%
Halliste	10%	6%	7%	11%	10%	9%
Karksi	0%	0%	2%	3%	2%	2%
Mõisaküla	4%	8%	7%	2%	2%	6%
Viljandi maakond	31%	42%	43%	50%	43%	38%
Muu maakond	14%	8%	10%	8%	13%	11%

A. Kitzbergi nim. Gümnaasiumi õpilaste päritolu

Elukoha piirkond	18/19	19/20	20/21	21/22	22/23	23/24
Abja	1	1	2	1	1	2
Halliste	4	2	2	2	4	6
Karksi	47	37	35	38	38	32
Viljandi maakond	6	7	10	7	5	5
Muu maakond	1	1	3	1	1	3
Kokku	59	48	52	49	49	48
Abja	2%	2%	4%	2%	2%	4%
Halliste	7%	4%	4%	4%	8%	13%
Karksi	80%	77%	67%	78%	78%	67%
Viljandi maakond	10%	15%	19%	14%	10%	10%
Muu maakond	2%	2%	6%	2%	2%	6%

Koduvalla gümnaasiumis õppijad kantide lõikes 18/19–18/19

18/19	Abja Gümnaasium	A. Kitzbergi nim. Gümnaasium	Kool Viljandi maakonnas	Kool teises maakonnas	Kokku	Koduvalla gümnaasiumis	Piirkond
Abja	7	1	1	1	10	80%	Abja
Abja-Paluoja linn	18			3	21	86%	Abja
Halliste	1	4	4		9	56%	Halliste
Karksi		9			9	100%	Karksi
Karksi-Nuia		3		1	4	75%	Karksi
Karksi-Nuia linn		26	3	1	30	87%	Karksi
Lilli		2			2	100%	Karksi
Mõisaküla	5				5	100%	Abja
Mõisaküla linn	3		1	3	7	43%	Mõisaküla
Polli		4	1		5	80%	Karksi
Päidre			1		1	0%	Halliste
Rimmu	1		1		2	50%	Halliste
Sudiste		1	1		2	50%	Karksi
Tuhalaane		2	2		4	50%	Karksi
Uue-Kariste	1				1	100%	Halliste
Vana-Kariste	2		1		3	67%	Halliste
Õisu	2		1		3	67%	Halliste
Kokku	40	52	17	9	118	78%	Mulgi vald

Koduvalla gümnaasiumis õppijad kantide lõikes 18/19–19/20

19/20	Abja Gümnaasium	A. Kitzbergi nim. Gümnaasium	Kool Viljandi maakonnas	Kool teises maakonnas	Kokku	Koduvalla gümnaasiumis	Piirkond
Abja	5	1	1	1	8	75%	Abja
Abja-Paluoja linn	13		5	1	19	68%	Abja
Halliste	1	2	8		11	27%	Halliste
Karksi		5			5	100%	Karksi
Karksi-Nuia							Karksi
Karksi-Nuia linn		22	1	4	27	81%	Karksi
Lilli		3			3	100%	Karksi
Mõisaküla	6		1	1	8	75%	Abja
Mõisaküla linn	5		1	1	7	71%	Mõisaküla
Polli		3	1	1	5	60%	Karksi
Päidre			1		1	0%	Halliste
Rimmu	1		1		2	50%	Halliste
Sudiste		3	2		5	60%	Karksi
Tuhalaane		1			1	100%	Karksi
Uue-Kariste	1				1	100%	Halliste
Vana-Kariste							Halliste
Õisu	1		3		4	25%	Halliste
Kokku	33	40	25	9	107	68%	Mulgi vald

Koduvalla gümnaasiumis õppijad kantide lõikes 18/19–20/21

20/21	Abja Gümnaasium	A. Kitzbergi nim. Gümnaasium	Kool Viljandi maakonnas	Kool teises maakonnas	Kokku	Koduvalla gümnaasiumis	Piirkond
Abja	7	2	3		12	75%	Abja
Abja-Paluoja linn	8		9		17	47%	Abja
Halliste	1	2	7	1	11	27%	Halliste
Karksi		8			8	100%	Karksi
Karksi-Nuia							Karksi
Karksi-Nuia linn	1	17	2	3	23	78%	Karksi
Lilli		3			3	100%	Karksi
Mõisaküla	5			1	6	83%	Abja
Mõisaküla linn	4		1	4	9	44%	Mõisaküla
Polli		3	1	1	5	60%	Karksi
Päidre			2		2	0%	Halliste
Rimmu	1				1	100%	Halliste
Sudiste		3	2		5	60%	Karksi
Tuhalaane		1			1	100%	Karksi
Uue-Kariste							Halliste
Vana-Kariste							Halliste
Õisu	2		2		4	50%	Halliste
Kokku	29	39	29	10	107	64%	Mulgi vald

Koduvalla gümnaasiumis õppijad kantide lõikes 18/19–21/22

21/22	Abja Gümnaasium	A. Kitzbergi nim. Gümnaasium	Kool Viljandi maakonnas	Kool teises maakonnas	Kokku	Koduvalla gümnaasiumis	Piirkond
Abja	8	1	4		13	69%	Abja
Abja-Paluoja linn	7		12		19	37%	Abja
Halliste	2		6	2	10	20%	Halliste
Karksi		7	1		8	88%	Karksi
Karksi-Nuia	1	4			5	100%	Karksi
Karksi-Nuia linn	1	19	3	1	24	83%	Karksi
Lilli		2	1		3	67%	Karksi
Mõisaküla	3			2	5	60%	Abja
Mõisaküla linn	1		1	5	7	14%	Mõisaküla
Polli		1		1	2	50%	Karksi
Päidre			2		2	0%	Halliste
Rimmu	1				1	100%	Halliste
Sudiste		3	1		4	75%	Karksi
Tuhalaane		2			2	100%	Karksi
Uue-Kariste	1				1	100%	Halliste
Vana-Kariste	1				1	100%	Halliste
Õisu	2	2	3	1	8	50%	Halliste
Kokku	28	41	34	12	115	60%	Mulgi vald

Koduvalla gümnaasiumis õppijad kantide lõikes 18/19–22/23

22/23	Abja Gümnaasium	A. Kitzbergi nim. Gümnaasium	Kool Viljandi maakonnas	Kool teises maakonnas	Kokku	Koduvalla gümnaasiumis	Piirkond
Abja	4		5		9	44%	Abja
Abja-Paluoja linn	10		8	2	20	50%	Abja
Halliste	2		7	2	11	18%	Halliste
Karksi		7			7	100%	Karksi
Karksi-Nuia	1	4	1		6	83%	Karksi
Karksi-Nuia linn		19	4	2	25	76%	Karksi
Lilli		1	1		2	50%	Karksi
Mõisaküla	5	1	1	1	8	75%	Abja
Mõisaküla linn	1			6	7	14%	Mõisaküla
Polli		3			3	100%	Karksi
Päidre			2		2	0%	Halliste
Rimmu			1		1	0%	Halliste
Sudiste		2	1		3	67%	Karksi
Tuhalaane		2		1	3	67%	Karksi
Uue-Kariste	1				1	100%	Halliste
Vana-Kariste	1	1		1	3	67%	Halliste
Õisu	2	3	2	2	9	56%	Halliste
Kokku	27	43	33	17	120	58%	Mulgi vald

Koduvalla gümnaasiumis õppijad kantide lõikes 18/19–23/24

23/24	Abja Gümnaasium	A. Kitzbergi nim. Gümnaasium	Kool Viljandi maakonnas	Kool teises maakonnas	Kokku	Koduvalla gümnaasiumis	Piirkond
Abja	4	1	5	1	11	45%	Abja
Abja-Paluoja linn	9		6	2	17	53%	Abja
Halliste	2	2	7	1	12	33%	Halliste
Karksi		4	1		5	80%	Karksi
Karksi-Nuia	1	4	1		6	83%	Karksi
Karksi-Nuia linn		13	2	1	16	81%	Karksi
Lilli		2	1		3	67%	Karksi
Mõisaküla	5	1	1	2	9	67%	Abja
Mõisaküla linn	3			4	7	43%	Mõisaküla
Polli		4		1	5	80%	Karksi
Päidre			2		2	0%	Halliste
Rimmu			2		2	0%	Halliste
Sudiste		3	1		4	75%	Karksi
Tuhalaane		2		1	3	67%	Karksi
Uue-Kariste	1				1	100%	Halliste
Vana-Kariste	1	1		1	3	67%	Halliste
Õisu	1	3	1	1	6	67%	Halliste
Kokku	27	40	30	15	112	60%	Mulgi vald

Õpilaste gümnaasiumivalikud kantide lõikes

	18/19	19/20	20/21	21/22	22/23	23/24	Piirkond
Abja	80%	75%	75%	69%	44%	45%	Abja
Abja-Paluoja linn	86%	68%	47%	37%	50%	53%	Abja
Halliste	56%	27%	27%	20%	18%	33%	Halliste
Karksi	100%	100%	100%	88%	100%	80%	Karksi
Karksi-Nuia	75%			100%	83%	83%	Karksi
Karksi-Nuia linn	87%	81%	78%	83%	76%	81%	Karksi
Lilli	100%	100%	100%	67%	50%	67%	Karksi
Mõisaküla	100%	75%	83%	60%	75%	67%	Abja
Mõisaküla linn	43%	71%	44%	14%	14%	43%	Mõisaküla
Polli	80%	60%	60%	50%	100%	80%	Karksi
Päidre	0%	0%	0%	0%	0%	0%	Halliste
Rimmu	50%	50%	100%	100%	0%	0%	Halliste
Sudiste	50%	60%	60%	75%	67%	75%	Karksi
Tuhalaane	50%	100%	100%	100%	67%	67%	Karksi
Uue-Kariste	100%	100%		100%	100%	100%	Halliste
Vana-Kariste	67%			100%	67%	67%	Halliste
Õisu	67%	25%	50%	50%	56%	67%	Halliste
Koduvalla gümnaasiumis	78%	68%	64%	60%	58%	60%	Mulgi vald

Vahekokkuvõte

- Riigigümnaasium Viljandi linnas on juba ümber kujundanud gümnaasiumiõpilaste rändemustrit – paljud siirduvad sinna õppima.
- Gümnaasiumiealiste grupi arvukus püsib valla kui terviku vaates veel 10 aastat muutumatuna. Seejärel väheneb eagrupi arvukus veerandi võrra.
- Samas on valla kummaski gümnaasiumis õpilasi kokku 100 ringis. Haridus- ja Teadusministeerium on väljendanud, et kaks gümnaasiumit on Mulgi valla suurusele omavalitsusele liiast. 10 aasta perspektiivis on kavas keskharidus Eestis riigi tasandile viia. Teisalt on plaan alles välja töötamisel.
- Ka haridusasutuste külastuste käigus toodi mitmel puhul välja, et perspektiivis ei peaks vallas kahte gümnaasiumit olema.
 - Teisalt tuleb arvestada, et Mulgi vallas on mitu keskust. Haridusrände analüüs tõi välja, et liikumine piirkondade vahel on väike (Abja-Paluojaast käib Karksi-Nuias gümnaasiumis 2 last ja Karksi-Nuiast Abja-Paluoja 1). Teisisõnu, gümnaasiumid teenindavad ennekõike oma piirkonna lapsi.
 - Samas teenindab Abja Gümnaasium 49% ulatuses teiste KOV-ide õpilasi. Karksi-Nuias on vastav näitaja 16%.